

RELATÓRIO

E

CONTAS

2019

RELATÓRIO DA DIRECÇÃO – 2019

A Direcção do Centro Solidariedade Social de Santarém – CCD Social de Santarém, no ano de 2019, à semelhança de anos anteriores, orientou a sua acção na continuidade e no melhoramento dos serviços prestados aos utentes e na divulgação e integração da instituição na comunidade.

A experiência entretanto adquirida permitiu referenciar os aspectos a manter e a melhorar, em particular ao nível das aquisições de bens e serviços com o objectivo da redução de despesas tendo em atenção a relação qualidade/preço.

A nível do pessoal foram efectuadas reuniões visando melhorar o processo da prestação de serviço e adequação do mesmo as respectivas funções, procurando servir os utentes cada vez com melhor qualidade. Ainda neste capítulo os funcionários da Instituição concretizaram o Processo de Reconhecimento Validação e Certificação de Competências (RVCC) com o Certificado de Qualificações.

Em relação às contas da instituição, conforme demonstrado nos mapas contabilísticos foi um ano de contenção orçamental, tendo consciência que será difícil melhorar as condições económicas sem que haja uma diminuição do valor da renda e dos custos com o pessoal. Embora esteja justificado é de realçar a diminuição significativa do prejuízo verificado no exercício do ano de 2019. Mesmo assim, foi entendido para minimizar o débito do exercício do ano de 2019, procurar alternativas que garantissem a diminuição dos avultados gastos.

A Instituição pretende continuar a divulgar a sua existência, manter e reforçar contactos com diversas Entidades Publicas e Privadas visando melhorar o apoio e criar melhores condições e respostas aos utentes e associados.

Finalmente, temos a noção do dever cumprido, embora saibamos que existem sempre aspectos a melhorar e para tal procuraremos continuar nessa via de forma a ajudar a construir e engrandecer a Instituição.

15 de Março de 2020

A Direcção

DADOS

CONTABILISTICOS

CCD- CENTRO SOLIDARIEDADE SOCIAL DE SANTARÉM

NIF:

506 603 270

EXERCÍCIO DE 2019

PROCESSO DE DOCUMENTAÇÃO FISCAL

ef



Balanço em 31 Dezembro 2019


Entidade Centro Solidariedade Social Santarém

2001

Unidade monetária: Euro

Rubricas	Notas	Datas	
		31/12/2019	31/12/2018
Ativo			
Ativo não corrente			
Ativos fixos tangíveis	5	280,83	1.965,83
Bens do património histórico e cultural		0,00	0,00
Ativos intangíveis		0,00	0,00
Investimentos financeiros	6	62.727,03	62.145,99
Fundadores/beneméritos/patrocinadores/doadores/associados/membros		0,00	0,00
Outros créditos e ativos não correntes		0,00	0,00
		63.007,86	64.111,82
Ativo corrente			
Inventários	7	375,21	407,31
Créditos a receber	10	1.402,75	3.044,55
Estado e outros entes públicos	10	349,83	877,47
Fundadores/beneméritos/patrocinadores/doadores/associados/membros		0,00	0,00
Diferimentos	10	2.106,60	2.131,79
Outros ativos correntes	10	30,00	30,00
Caixa e depósitos bancários	3 10	140.837,32	142.094,19
		145.101,71	148.585,31
Total do ativo		208.109,57	212.697,13
Fundos Patrimoniais e Passivo			
Fundos Patrimoniais			
Fundos	13	368,49	368,49
Excedentes técnicos		0,00	0,00
Reservas		0,00	0,00
Resultados transitados	13	196.695,53	204.021,16
Excedentes de revalorização		0,00	0,00
Ajustamentos/outras variações nos fundos patrimoniais	13	200,00	200,00
		197.264,02	204.589,65
Resultado líquido do período	13	(3.577,67)	(7.325,63)
Total dos fundos patrimoniais		193.686,35	197.264,02
Passivo			
Passivo não corrente			
Provisões		0,00	0,00
Provisões específicas		0,00	0,00
Financiamentos obtidos		0,00	0,00
Outras dívidas a pagar		0,00	0,00
		0,00	0,00
Passivo corrente			
Fornecedores	10	1.903,84	1.611,65
Estado e outros entes públicos	10	2.195,07	2.055,66
Fundadores/beneméritos/patrocinadores/doadores/associados/membros		0,00	0,00
Financiamentos obtidos		0,00	0,00
Diferimentos		0,00	0,00
Outros passivos correntes	10	10.324,31	11.765,80
		14.423,22	15.433,11
Total do passivo		14.423,22	15.433,11
Total dos fundos patrimoniais e do passivo		208.109,57	212.697,13

(Elaborado por Mapigeste, Lda. - Anexo 11 - BSNL)



O Contabilista Certificado,

[Handwritten Signature]



Demonstração dos Resultados por Naturezas
Período findo em 31 Dezembro 2019

Entidade Centro Solidariedade Social Santarém


Unidade monetária: Euro

Rendimentos e Gastos	Notas	Períodos	
		31/12/2019	31/12/2018
Vendas e serviços prestados	8 13	53.793,01	50.864,99
Subsídios, doações e legados à exploração	9	81.170,62	78.153,00
Variação nos inventários da produção		0,00	0,00
Trabalhos para a própria entidade		0,00	0,00
Custo das mercadorias vendidas e das matérias consumidas	7 13	(17.245,84)	(19.627,82)
Fornecimentos e serviços externos	13	(38.452,98)	(38.039,63)
Gastos com o pessoal	11 13	(81.795,78)	(77.499,29)
Ajustamentos de inventários (perdas / reversões)		0,00	0,00
Imparidade de dívidas a receber (perdas / reversões)		0,00	0,00
Provisões (aumentos / reduções)		0,00	0,00
Provisões específicas (aumentos / reduções)		0,00	0,00
Outras imparidades (perdas / reversões)		0,00	0,00
Aumentos / reduções de justo valor	8	60,82	26,49
Outros rendimentos	8	1.194,06	796,65
Outros gastos	13	(616,58)	(313,48)
Resultado antes de depreciações, gastos de financiamento e impostos		(1.892,67)	(5.639,09)
Gastos / reversões de depreciação e de amortização	5	(1.685,00)	(1.685,00)
Resultado operacional (antes de gastos de financiamento e impostos)		(3.577,67)	(7.324,09)
Juros e rendimentos similares obtidos		0,00	0,00
Juros e gastos similares suportados		0,00	(1,54)
Resultado antes de impostos		(3.577,67)	(7.325,63)
Imposto sobre o rendimento do período		0,00	0,00
Resultado líquido do período		(3.577,67)	(7.325,63)

(Elaborado por Mapigeste, Lda. - Anexo 12 - ESNL)

A Direção,


 CENTRO SOLIDARIEDADE SOCIAL DE SANTARÉM
 C.C.U. - SOCIAL DE SANTARÉM

O Contabilista Certificado,

1


Demonstração dos Fluxos de Caixa

Período findo em 31 Dezembro 2019

Entidade Centro Solidariedade Social Santarém

Unidade monetária: Euro

Rubricas	Notas	Períodos	
		2019	2018
Fluxos de caixa das atividades operacionais			
Recebimentos de clientes e utentes	10	54.402,81	62.718,50
Pagamentos de subsídios		0,00	0,00
Pagamentos de apoios		0,00	0,00
Pagamentos de bolsas		0,00	0,00
Pagamentos a fornecedores	10	(53.381,74)	(46.515,70)
Pagamentos ao pessoal	11	(80.538,29)	(75.544,16)
Caixa gerada pelas operações		(79.517,22)	(59.341,36)
Pagamento/recebimento do imposto sobre o rendimento		0,00	0,00
Outros recebimentos/pagamentos	9 13	77.541,03	50.725,19
<i>Fluxos de caixa das atividades operacionais (1)</i>		(1.976,19)	(8.616,17)
Fluxos de caixa das atividades de investimento			
Pagamentos respeitantes a:			
Ativos fixos tangíveis		0,00	0,00
Ativos intangíveis		0,00	0,00
Investimentos financeiros	6	(499,86)	0,00
Outros ativos		0,00	0,00
Recebimentos provenientes de:			
Ativos fixos tangíveis		0,00	0,00
Ativos intangíveis		0,00	0,00
Investimentos financeiros	6	25,12	0,00
Outros ativos		0,00	0,00
Subsídios ao investimento		0,00	0,00
Juros e rendimentos similares		1.194,06	781,72
Dividendos		0,00	0,00
<i>Fluxos de caixa das atividades de investimento (2)</i>		719,32	781,72
Fluxos de caixa das atividades de financiamento			
Recebimentos provenientes de:			
Financiamentos obtidos		0,00	0,00
Realização de fundos		0,00	0,00
Cobertura de prejuízos		0,00	0,00
Doações		0,00	0,00
Outras operações de financiamento		0,00	3,15
Pagamentos respeitantes a:			
Financiamentos obtidos		0,00	0,00
Juros e gastos similares		0,00	0,00
Dividendos		0,00	0,00
Redução de fundos		0,00	0,00
Outras operações de financiamento		0,00	0,00
<i>Fluxos de caixa das atividades de financiamento (3)</i>		0,00	3,15
Variação de caixa e seus equivalentes (1+2+3)		(1.256,87)	(7.831,30)
Efeito das diferenças de câmbio			
Caixa e seus equivalentes no início do período	3 10	142.094,19	149.925,49
Caixa e seus equivalentes no fim do período	3 10	140.837,32	142.094,19
Diferença		(1.256,87)	(7.831,30)
Controlo da diferença		(0,00)	(0,00)

(Elaborado por Mapigeste, Lda. Anexo 15 - ESNL)

A Direção,
CENTRO SOLIDARIEDADE SOCIAL DE SANTARÉM
C.C.D. - SOCIAL DE SANTARÉM

O Contabilista Certificado,

[Assinatura]

Demonstração das Alterações nos Fundos Patrimoniais

Unidade monetária: Euro

Descrição	Notas	Fundos patrimoniais atribuídos aos instituidores da entidade-mãe							Total	Interesses que não controlam	Total dos fundos patrimoniais
		Fundos	Excedentes técnicos	Reservas	Resultados transitados	Excedentes de revalorização	Ajustamentos/outras variações nos fundos patrimoniais	Resultado líquido do período			
Posição no início do período de 2018	13	368,49	0,00	0,00	224.837,22	0,00	200,00	-20.816,06	204.589,65		204.589,65
Alterações no período											
Primeira adoção de novo referencial contabilístico									0,00		0,00
Alterações de políticas contabilísticas									0,00		0,00
Diferenças de conversão de demonstrações financeiras									0,00		0,00
Realização de excedentes de revalorização									0,00		0,00
Excedentes de revalorização									0,00		0,00
Ajustamentos por impostos diferidos									0,00		0,00
Outras alteraç. reconhecidas nos fundos patrimoniais		0,00	0,00	0,00	-20.816,06	0,00	0,00	20.816,06	0,00	0,00	0,00
		0,00	0,00	0,00	-20.816,06	0,00	0,00	20.816,06	0,00	0,00	0,00
Resultado líquido do período	13							-7.325,63			-7.325,63
Resultado integral	13							-13.490,43			-13.490,43
Operações com instituidores no período											
Fundos									0,00		0,00
Subsídios, doações e legados									0,00		0,00
Distribuições									0,00		0,00
Outras operações									0,00		0,00
		0,00	0,00	0,00	0,00	0,00	0,00	0,00	0,00	0,00	0,00
Posição no fim de 2018 (início de 2019)	13	368,49	0,00	0,00	204.021,16	0,00	200,00	-7.325,63	197.264,02	0,00	197.264,02
Alterações no período											
Primeira adoção de novo referencial contabilístico									0,00		0,00
Alterações de políticas contabilísticas									0,00		0,00
Diferenças de conversão de demonstrações financeiras									0,00		0,00
Realização de excedentes de revalorização									0,00		0,00
Excedentes de revalorização									0,00		0,00
Ajustamentos por impostos diferidos									0,00		0,00
Outras alterações reconhecidas nos fundos patrimoniais		0,00	0,00	0,00	-7.325,63	0,00	0,00	7.325,63	0,00	0,00	0,00
		0,00	0,00	0,00	-7.325,63	0,00	0,00	7.325,63	0,00	0,00	0,00
Resultado líquido do período	13							-3.577,67			-3.577,67
Resultado integral	13							-3.747,96			-3.747,96
Operações com instituidores no período											
Fundos									0,00		0,00
Subsídios, doações e legados									0,00		0,00
Distribuições									0,00		0,00
Outras operações									0,00		0,00
		0,00	0,00	0,00	0,00	0,00	0,00	0,00	0,00	0,00	0,00
Posição no fim do período de 2019	13	368,49	0,00	0,00	196.695,53	0,00	200,00	-3.577,67	193.686,35	0,00	193.686,35

(Anexo 14 - ESNL)

CENTRO SOLIDARIEDADE SOCIAL SANTARÉM
 C.C.B. - C.C.A. - C.C.P. - C.C.T. - C.C.F. - C.C.E. - C.C.S. - C.C.M. - C.C.A. - C.C.P. - C.C.T. - C.C.F. - C.C.E. - C.C.S. - C.C.M.

O Contabilista Certificado.

MAPA DE DEPRECIações E AMORTIZações

Nº IDENTIFICAÇÃO FISCAL
506603270

PERÍODO DE TRIBUTAÇÃO
2019

Proj 01

NATUREZA DOS ACTIVOS:
 ACTIVOS FIXOS TANGÍVEIS
 ACTIVOS INTANGÍVEIS
 ACTIVOS BIOLÓGICOS NÃO CONSUMÍVEIS
 PROPRIEDADES DE INVESTIMENTO

MÉTODO UTILIZADO:
 QUOTAS CONSTANTES
 QUOTAS DECRESCENTES
 OUTRO

IRC
MODELO
32

Código acordo c/lab. anexa DR 25/2009	Descrição dos elementos do activo	Data		Activos		Depreciações / Amortizações e perdas imparidade contabilizadas no período	Gastos Fiscais			Taxas perdidas acumuladas	Depreciações / Amortizações e perdas imparidade aceites como gastos	Depreciações / Amortizações e perdas imparidade recuperadas no período				
		Início Utilização	Ano	Valor contabilístico registado	Valor aquisição ou produção para efeitos fiscais		Anos Util. esperada	Depreciações e amortizações					Perdas imparidade aceites no período (art.39ºCIRC)			
								Taxa (%)	Taxa Corrigida (%)					Limite fiscal do período		
(1)	(2)	(3)	(4)	(5)	(6)	(7)	(8)	(9)	(10)	(11)	(12)=[10*8] ou [8*11]	(13)	(14)	(15)=[8-[12+13]	(16)	
434 Equipamento Transporte																
2375	VLM RENAULT KANGOO 74-NM-66	02	2013	13.480,00	13.480,00	13.480,00	1.685,00	11.514,17	12,50		1.685,00	0,00		0,00	0,00	0,00
	Totais da Conta			13.480,00	13.480,00		1.685,00	11.514,17			1.685,00	0,00		0,00	0,00	0,00
435 Equipamento Administrativo																
9999	COMPUTADOR CORIN		2017	811,80	811,80	811,80	0,00	811,80	0,00		0,00	0,00		0,00	0,00	0,00
	Totais da Conta			811,80	811,80		0,00	811,80			0,00	0,00		0,00	0,00	0,00
BENS ADQUIRIDOS EM ESTADO DE USO																
433 Outros Ativos Fixos Tangíveis																
9999	MOVEL ESTILO INGLES		2015	80,00	80,00	80,00	0,00	80,00	0,00		0,00	0,00		0,00	0,00	0,00
9999	MESA OVAL ESTILO INGLES		2015	50,00	50,00	50,00	0,00	50,00	0,00		0,00	0,00		0,00	0,00	0,00
9999	ESTANTE EM MADEIRA		2015	60,00	60,00	60,00	0,00	60,00	0,00		0,00	0,00		0,00	0,00	0,00
	Totais da Conta			190,00	190,00	190,00	0,00	190,00			0,00	0,00		0,00	0,00	0,00
434 Equipamento Transporte																
2375	VLM RENAULT KANGOO 06-GQ-69		2013	10.250,00	10.250,00	10.250,00	0,00	10.250,00	0,00		0,00	0,00		0,00	0,00	0,00
	Totais da Conta			10.250,00	10.250,00	10.250,00	0,00	10.250,00			0,00	0,00		0,00	0,00	0,00
	Total Geral			24.731,80	24.731,80	24.731,80	1.685,00	22.765,97			1.685,00	0,00		0,00	0,00	0,00

Balancete Razão

Dezembro

074 Centro Solidariedade Social Santarém

2005-160

506603270

Exercicio de 2019

Contas : 11 a 89

Conta	Nome	Período		Acumulado		Saldo
		Débito	Crédito	Débito	Crédito	
Meios financeiros líquidos						
11	Caixa	1.620,84	1.660,44	16.676,67	16.308,74	367,93 D
12	Depósitos à ordem	42.282,07	42.077,84	376.209,25	364.639,86	11.569,39 D
13	Outros depósitos bancários	30.000,00	30.000,00	358.900,00	230.000,00	128.900,00 D
Totais Classe		73.902,91	73.738,28	751.785,92	610.948,60	140.837,32 D
Contas a receber e a pagar						
21	Clientes e Utentes	5.027,50	5.761,57	57.367,83	55.965,08	1.402,75 D
22	Fornecedores	1.728,91	1.897,42	20.208,12	22.111,96	1.903,84 C
23	Pessoal	4.622,19	4.622,19	58.470,15	58.515,99	45,84 C
24	Estado e outros entes públicos	3.601,46	2.325,62	29.063,84	30.909,08	1.845,24 C
27	Outras contas a receber e a pagar	13.017,49	11.643,99	28.279,17	38.527,64	10.248,47 C
28	Diferimentos	1.820,70	0,00	4.238,39	2.131,79	2.106,60 D
Totais Classe		29.818,25	26.250,79	197.627,50	208.161,54	10.534,04 C
Inventários e ativos biológicos						
31	Compras	1.670,87	218,59	17.875,05	661,31	17.213,74 D
33	Matérias-primas, subsidiárias e de consu	0,00	0,00	407,31	0,00	407,31 D
Totais Classe		1.670,87	218,59	18.282,36	661,31	17.621,05 D
Investimentos						
41	Investimentos financeiros	197,02	0,00	62.751,91	24,88	62.727,03 D
43	Activos fixos tangíveis	0,00	1.685,00	24.731,80	24.450,97	280,83 D
Totais Classe		197,02	1.685,00	87.483,71	24.475,85	63.007,86 D
Fundos patrimoniais						
51	Fundos	0,00	0,00	0,00	368,49	368,49 C
56	Resultados transitados	0,00	0,00	48.957,75	245.653,28	196.695,53 C
59	Outras variações nos fundos patrimoniais	0,00	0,00	0,00	200,00	200,00 C
Totais Classe		0,00	0,00	48.957,75	246.221,77	197.264,02 C
Gastos						
62	Fornecimentos e serviços externos	1.720,46	0,00	38.452,98	0,00	38.452,98 D
63	Gastos com o pessoal	16.594,88	11.639,05	93.585,45	11.789,67	81.795,78 D
64	Gastos de depreciação e de amortização	1.685,00	0,00	1.685,00	0,00	1.685,00 D
68	Outros gastos	1,16	0,00	616,58	0,00	616,58 D
Totais Classe		20.001,50	11.639,05	134.340,01	11.789,67	122.550,34 D
Rendimentos						
72	Prestações de serviços	0,00	5.027,50	530,27	54.323,28	53.793,01 C
75	Subsídios, doações e legados à exploração	0,00	6.740,75	0,00	81.170,62	81.170,62 C
77	Ganhos por aumentos de justo valor	0,00	60,58	0,00	60,82	60,82 C
79	Juros, dividendos e outros rendi.similares	0,00	230,01	0,00	1.194,06	1.194,06 C
Totais Classe		0,00	12.058,84	530,27	136.748,78	136.218,51 C
Resultados						
81	Resultado líquido do período	0,00	0,00	7.325,63	7.325,63	0,00
Totais Classe		0,00	0,00	7.325,63	7.325,63	0,00
Totais Balancete		125.590,55	125.590,55	1.246.333,15	1.246.333,15	0,00



Balancete Analítico

Dezembro

074 Centro Solidariedade Social Santarém

2005-160

506603270

Exercício de 2019

Contas : 11 a 89

Taxo. Conta	Nome	Período		Acumulado		Saldo
		Débito	Crédito	Débito	Crédito	
Meios financeiros líquidos						
11	Caixa	1.620,84	1.660,44	16.676,67	16.308,74	367,93 D
1 111	Caixa principal	1.620,84	1.660,44	16.676,67	16.308,74	367,93 D
12	Depósitos à ordem	42.282,07	42.077,84	376.209,25	364.639,86	11.569,39 D
1 121	BPI	229,26	64,50	1.397,96	257,74	1.140,22 D
1 122	Montepio Geral	42.052,81	42.013,34	374.811,29	364.382,12	10.429,17 D
13	Outros depósitos bancários	30.000,00	30.000,00	358.900,00	230.000,00	128.900,00 D
131	Depositos a prazo	30.000,00	30.000,00	358.900,00	230.000,00	128.900,00 D
1 1311	BPI	0,00	0,00	38.900,00	0,00	38.900,00 D
1 1312	Montepio Geral	30.000,00	30.000,00	320.000,00	230.000,00	90.000,00 D
	Total da Classe	73.902,91	73.738,28	751.785,92	610.948,60	140.837,32 D
Contas a receber e a pagar						
21	Clientes e Utentes	5.027,50	5.761,57	57.367,83	55.965,08	1.402,75 D
211	Clientes e Utentes c/c	5.027,50	5.761,57	57.367,83	55.965,08	1.402,75 D
2111	Clientes gerais	5.027,50	5.761,57	57.367,83	55.965,08	1.402,75 D
21111	Clientes nacionais	5.027,50	5.761,57	57.367,83	55.965,08	1.402,75 D
1 211110001	Diversos	5.027,50	5.761,57	57.367,83	55.965,08	1.402,75 D
22	Fornecedores	1.728,91	1.897,42	20.208,12	22.111,96	1.903,84 C
221	Fornecedores c/c	1.728,91	1.897,42	20.208,12	22.111,96	1.903,84 C
2211	Fornecedores gerais	1.728,91	1.897,42	20.208,12	22.111,96	1.903,84 C
22111	Nacionais	1.728,91	1.897,42	20.208,12	22.111,96	1.903,84 C
1 221110003	Mapigeste,Lda	200,00	200,00	2.200,00	2.400,00	200,00 C
1 221110006	A.S - Empresa das Águas de Santarém, S.A	62,68	58,59	730,85	789,44	58,59 C
1 221110008	EDP Comercial, SA	242,70	281,11	3.213,43	3.494,54	281,11 C
1 221110009	Francisco Antunes Luis	78,40	78,40	78,40	78,40	0,00
1 221110010	MEgalentejo	0,00	0,00	733,09	733,09	0,00
1 221110011	UPACAL	81,90	83,79	857,18	940,97	83,79 C
1 221110012	Frina	340,15	469,66	3.809,56	4.279,22	469,66 C
1 221110013	Jose Henrique Ruivo Rolaça	0,00	0,00	1.266,10	1.266,10	0,00
1 221110014	Manuel Rosa Pedro	136,23	226,60	2.039,23	2.265,83	226,60 C
1 221110015	Exaclean	0,00	0,00	135,10	135,10	0,00
1 221110016	PAULO M S ABREU, UNIP LDA (tecnagas)	0,00	177,43	94,80	600,78	505,98 C
1 221110017	Moreira Congelados	310,21	44,49	2.008,12	2.052,61	44,49 C
1 221110020	Vodafone	32,91	33,62	680,44	714,06	33,62 C
1 221110021	Segurança 24, Lda	28,83	28,83	343,53	343,53	0,00
1 221110022	Ribaprint,Lda	139,90	139,90	781,07	781,07	0,00
1 221110023	JOSE GILBERTO M BATISTA LDA	0,00	0,00	439,52	439,52	0,00
1 221110024	Hisastrab - Higiene e Saúde no Trabalho, Lda.	75,00	75,00	305,70	305,70	0,00
1 221110025	Contra Pragmas, Lda	0,00	0,00	430,50	430,50	0,00
1 221110026	WEB4U, Lda	0,00	0,00	61,50	61,50	0,00
23	Pessoal	4.622,19	4.622,19	58.470,15	58.515,99	45,84 C
231	Remunerações a pagar	4.622,19	4.622,19	58.470,15	58.515,99	45,84 C
2312	Ao pessoal	4.622,19	4.622,19	58.470,15	58.515,99	45,84 C
1 23121	Vencimentos	4.576,35	4.576,35	58.240,95	58.240,95	0,00
1 23122	Penhoras	45,84	45,84	229,20	275,04	45,84 C
24	Estado e outros entes públicos	3.601,46	2.325,62	29.063,84	30.909,08	1.845,24 C
241	Imposto sobre o rendimento	57,31	0,00	390,84	195,42	195,42 D
2412	Retenções na fonte	57,31	0,00	195,42	0,00	195,42 D
1 24121	Rendimentos capitais	57,31	0,00	195,42	0,00	195,42 D
1 2417	Imposto a recuperar	0,00	0,00	195,42	195,42	0,00
242	Retenção de impostos sobre rendimentos	489,18	502,18	5.866,33	6.368,51	502,18 C
1 2421	Trabalho dependente	34,00	27,00	399,00	426,00	27,00 C
2422	Trabalho independente	0,00	20,00	5,17	25,17	20,00 C
24221	Trabalho independente	0,00	20,00	5,17	25,17	20,00 C
1 242211	Diversos	0,00	20,00	5,17	25,17	20,00 C
2424	Prediais	455,18	455,18	5.462,16	5.917,34	455,18 C
1 24241	Prediais	455,18	455,18	5.462,16	5.917,34	455,18 C
243	Imposto sobre o valor acrescentado (iva)	155,01	130,58	1.248,32	1.093,91	154,41 D
1 2438	Iva - reembolsos pedidos	155,01	130,58	1.248,32	1.093,91	154,41 D
245	Contribuições para a segurança social	2.899,96	1.692,86	21.558,35	23.251,24	1.692,89 C
1 2452	Taxa social unica - pessoal	2.899,96	1.692,86	21.558,35	23.251,24	1.692,89 C

Balancete Analítico

Dezembro

074 Centro Solidariedade Social Santarém

2005-160

506603270

Exercício de 2019

Contas : 11 a 89

Taxo. Conta	Nome	Período		Acumulado		Saldo
		Débito	Crédito	Débito	Crédito	
27	Outras contas a receber e a pagar	13.017,49	11.643,99	28.279,17	38.527,64	10.248,47 C
272	Devedores e credores por acréscimos (per	11.639,05	10.216,38	11.639,05	21.855,43	10.216,38 C
2722	Credores por acréscimos de gastos	11.639,05	10.216,38	11.639,05	21.855,43	10.216,38 C
1 27222	Remunerações a liquidar	11.639,05	10.153,84	11.639,05	21.792,89	10.153,84 C
27229	Outros acréscimos de custos	0,00	62,54	0,00	62,54	62,54 C
1 272291	Água	0,00	62,54	0,00	62,54	62,54 C
278	Outros devedores e credores	1.378,44	1.427,61	16.640,12	16.672,21	32,09 C
2781	Outros devedores e credores - Corrente	1.378,44	1.427,61	16.640,12	16.672,21	32,09 C
1 27811	Sindicatos	12,92	12,92	104,59	117,51	12,92 C
27819	Outros	1.365,52	1.414,69	16.535,53	16.554,70	19,17 C
1 278191	Reconciliação Bancária	0,00	49,17	119,29	168,46	49,17 C
1 278192	Joia UDIPS Santarem	0,00	0,00	30,00	0,00	30,00 D
1 278195	Rendimentos Prediais	1.365,52	1.365,52	16.386,24	16.386,24	0,00
28	Diferimentos	1.820,70	0,00	4.238,39	2.131,79	2.106,60 D
281	Gastos a reconhecer	1.820,70	0,00	4.238,39	2.131,79	2.106,60 D
2812	Seguros	0,00	0,00	596,99	311,09	285,90 D
1 28122	Acidentes do trabalho	0,00	0,00	61,25	61,25	0,00
1 28124	Outros	0,00	0,00	535,74	249,84	285,90 D
1 2813	Rendas	1.820,70	0,00	3.641,40	1.820,70	1.820,70 D
Total da Classe		29.818,25	26.250,79	197.627,50	208.161,54	10.534,04 C
Inventários e ativos biológicos						
31	Compras	1.670,87	218,59	17.875,05	661,31	17.213,74 D
312	Matérias-primas, subsidiárias e de consu	1.670,87	155,01	17.875,05	566,27	17.308,78 D
3123	Materiais diversos	1.670,87	155,01	17.875,05	566,27	17.308,78 D
31231	Aquisições mercado nacional	1.670,87	155,01	17.875,05	566,27	17.308,78 D
312311	Com iva dedutível	1.670,87	155,01	17.875,05	566,27	17.308,78 D
1 3123111	Taxa reduzida	1.531,93	155,01	16.492,44	566,27	15.926,17 D
1 3123112	Taxa intermédia	8,90	0,00	113,17	0,00	113,17 D
1 3123113	Taxa normal	130,04	0,00	1.269,44	0,00	1.269,44 D
317	Devoluções de compras	0,00	63,58	0,00	87,99	87,99 C
3172	Mat.Primas, subsidiárias e consumo	0,00	63,58	0,00	87,99	87,99 C
31721	Mercado nacional	0,00	63,58	0,00	87,99	87,99 C
317211	Com iva dedutível	0,00	63,58	0,00	87,99	87,99 C
1 3172111	Taxa reduzida	0,00	63,58	0,00	87,99	87,99 C
318	Descontos e abatimentos em compras	0,00	0,00	0,00	7,05	7,05 C
3182	Mat.Primas, subsidiárias e consumo	0,00	0,00	0,00	7,05	7,05 C
31821	Mercado nacional	0,00	0,00	0,00	7,05	7,05 C
318211	Com iva dedutível	0,00	0,00	0,00	7,05	7,05 C
1 3182111	Taxa reduzida	0,00	0,00	0,00	7,05	7,05 C
33	Matérias-primas, subsidiárias e de consu	0,00	0,00	407,31	0,00	407,31 D
334	Materiais diversos	0,00	0,00	407,31	0,00	407,31 D
1 3341	Taxa reduzida	0,00	0,00	359,67	0,00	359,67 D
1 3342	Taxa intermédia	0,00	0,00	2,97	0,00	2,97 D
1 3343	Taxa normal	0,00	0,00	44,67	0,00	44,67 D
Total da Classe		1.670,87	218,59	18.282,36	661,31	17.621,05 D
Investimentos						
41	Investimentos financeiros	197,02	0,00	62.751,91	24,88	62.727,03 D
414	Investimentos noutras empresas	197,02	0,00	1.751,91	24,88	1.727,03 D
4149	Outras aplicações Financeiras	197,02	0,00	1.751,91	24,88	1.727,03 D
1 41491	Fundos Compensação Trabalho	197,02	0,00	1.751,91	24,88	1.727,03 D
415	Outros investimentos financeiros	0,00	0,00	61.000,00	0,00	61.000,00 D
4158	Outras aplicações financeiras	0,00	0,00	61.000,00	0,00	61.000,00 D
1 41582	BPI OBRIGAÇÕES	0,00	0,00	20.000,00	0,00	20.000,00 D
1 41583	BPI Obrigações Dez2017	0,00	0,00	41.000,00	0,00	41.000,00 D
43	Activos fixos tangíveis	0,00	1.685,00	24.731,80	24.450,97	280,83 D
434	Equipamento de transporte	0,00	0,00	23.730,00	0,00	23.730,00 D
4341	Aquisições territorio nacional	0,00	0,00	23.730,00	0,00	23.730,00 D
1 43411	Com iva dedutível	0,00	0,00	23.730,00	0,00	23.730,00 D
435	Equipamento administrativo	0,00	0,00	1.001,80	0,00	1.001,80 D
4351	Aquisições mercado nacional	0,00	0,00	1.001,80	0,00	1.001,80 D
1 43511	Com iva dedutível	0,00	0,00	1.001,80	0,00	1.001,80 D
438	Depreciações acumuladas	0,00	1.685,00	0,00	24.450,97	24.450,97 C

Balancete Analítico

Dezembro

074 Centro Solidariedade Social Santarém

2005-160

506603270

Exercício de 2019

Contas : 11 a 89

Taxo. Conta	Nome	Período		Acumulado		Saldo
		Débito	Crédito	Débito	Crédito	
	4384 Equipamento de transporte	0,00	1.685,00	0,00	23.449,17	23.449,17 C
1	43841 Veiculos Ligeiros	0,00	1.685,00	0,00	23.449,17	23.449,17 C
1	4385 Equipamento administrativo	0,00	0,00	0,00	1.001,80	1.001,80 C
	Total da Classe	197,02	1.685,00	87.483,71	24.475,85	63.007,86 D
Fundos patrimoniais						
	51 Fundos	0,00	0,00	0,00	368,49	368,49 C
	511 FUNDOS PATRIMONIAIS	0,00	0,00	0,00	368,49	368,49 C
1	51101 ...	0,00	0,00	0,00	368,49	368,49 C
	56 Resultados transitados	0,00	0,00	48.957,75	245.653,28	196.695,53 C
1	561 Exercícios anteriores	0,00	0,00	20.816,06	224.837,22	204.021,16 C
1	562 Último exercício	0,00	0,00	28.141,69	20.816,06	7.325,63 D
	59 Outras variações nos fundos patrimoniais	0,00	0,00	0,00	200,00	200,00 C
1	594 Doações	0,00	0,00	0,00	200,00	200,00 C
	Total da Classe	0,00	0,00	48.957,75	246.221,77	197.264,02 C
Gastos						
	62 Fornecimentos e serviços externos	1.720,46	0,00	38.452,98	0,00	38.452,98 D
	622 Serviços especializados	529,82	0,00	5.779,57	0,00	5.779,57 D
	6221 Trabalhos especializados	200,00	0,00	3.163,84	0,00	3.163,84 D
	62211 Aquisições território nacional	200,00	0,00	3.163,84	0,00	3.163,84 D
1	622111 Com iva dedutível	200,00	0,00	3.163,84	0,00	3.163,84 D
	6223 Vigilância e segurança	28,83	0,00	343,53	0,00	343,53 D
1	62231 Com iva dedutível	28,83	0,00	343,53	0,00	343,53 D
	6224 Honorários	98,40	0,00	98,40	0,00	98,40 D
	62241 Devidos residentes territ.Nacional	98,40	0,00	98,40	0,00	98,40 D
1	622411 Com iva dedutível	98,40	0,00	98,40	0,00	98,40 D
	6226 Conservação e reparação	177,43	0,00	1.896,62	0,00	1.896,62 D
	62261 De equipamento de transporte	0,00	0,00	1.018,52	0,00	1.018,52 D
	622611 Aquisições território nacional	0,00	0,00	1.018,52	0,00	1.018,52 D
	6226111 Com iva dedutível	0,00	0,00	520,10	0,00	520,10 D
1	62261111 Viaturas de Mercadorias	0,00	0,00	315,80	0,00	315,80 D
1	62261113 Equipamento	0,00	0,00	204,30	0,00	204,30 D
	6226114 Iva Artigo 21º	0,00	0,00	498,42	0,00	498,42 D
1	62261141 Iva Art. 21º < 25000 (IRS < 20000)	0,00	0,00	498,42	0,00	498,42 D
	62263 De outro equipamento	177,43	0,00	878,10	0,00	878,10 D
	622631 Aquisições território nacional	177,43	0,00	878,10	0,00	878,10 D
	6226311 Com iva dedutível	177,43	0,00	878,10	0,00	878,10 D
1	62263111 Equipamento "G"	177,43	0,00	878,10	0,00	878,10 D
1	6227 Serviços bancários	25,16	0,00	277,18	0,00	277,18 D
	623 Materiais	185,28	0,00	904,50	0,00	904,50 D
	6231 Ferramentas e utensílios de desgaste ráp	161,58	0,00	465,81	0,00	465,81 D
	62311 Aquisições território nacional	161,58	0,00	465,81	0,00	465,81 D
1	623111 Com iva dedutível	150,85	0,00	455,08	0,00	455,08 D
1	623112 Com iva nao dedutível	10,73	0,00	10,73	0,00	10,73 D
	6233 Material de escritório	0,00	0,00	414,99	0,00	414,99 D
	62331 Aquisições território nacional	0,00	0,00	414,99	0,00	414,99 D
1	623311 Com iva dedutível	0,00	0,00	396,63	0,00	396,63 D
1	623313 Outras (reitrepr)	0,00	0,00	18,36	0,00	18,36 D
	6234 Artigos para oferta	23,70	0,00	23,70	0,00	23,70 D
	62341 Aquisições território nacional	23,70	0,00	23,70	0,00	23,70 D
1	623411 Com iva dedutível	5,30	0,00	5,30	0,00	5,30 D
1	623412 Com iva nao dedutível	18,40	0,00	18,40	0,00	18,40 D
	624 Energia e fluidos	542,25	0,00	5.407,34	0,00	5.407,34 D
	6241 Electricidade	209,38	0,00	2.426,67	0,00	2.426,67 D
1	62411 Com iva dedutível	209,38	0,00	2.426,67	0,00	2.426,67 D
	6242 Combustíveis	140,01	0,00	1.336,44	0,00	1.336,44 D
	62421 Aquisições mercado nacional	140,01	0,00	1.336,44	0,00	1.336,44 D
	624211 Gasoleo	140,01	0,00	1.336,44	0,00	1.336,44 D
	6242112 V.Lig.Mercadorias - iva dedutível 50%	100,01	0,00	676,44	0,00	676,44 D
1	62421121 Equipamento "A"	100,01	0,00	676,44	0,00	676,44 D
	6242114 Gasoleo GPL/GVN V.Passa. - iva nao dedutível	40,00	0,00	660,00	0,00	660,00 D
1	62421141 Iva Art. 21º < 25000 (IRS < 20000)	40,00	0,00	660,00	0,00	660,00 D
	6243 Água	121,13	0,00	851,98	0,00	851,98 D

Balancete Analítico

Dezembro

074 Centro Solidariedade Social Santarém

2005-160

506603270

Exercicio de 2019

Contas : 11 a 89

Taxo. Conta	Nome	Período		Acumulado		Saldo
		Débito	Crédito	Débito	Crédito	
1 62431	Com iva dedutível	117,68	0,00	808,75	0,00	808,75 D
1 62432	Com iva nao dedutível	3,45	0,00	43,23	0,00	43,23 D
6248	Outros	71,73	0,00	792,25	0,00	792,25 D
62481	Aquisições territorio nacional	71,73	0,00	792,25	0,00	792,25 D
1 624811	Com iva dedutível	71,73	0,00	792,25	0,00	792,25 D
626	Serviços diversos	463,11	0,00	26.361,57	0,00	26.361,57 D
6261	Rendas e alugueres	0,00	0,00	21.848,40	0,00	21.848,40 D
62611	Com iva dedutível	0,00	0,00	21.848,40	0,00	21.848,40 D
1 626111	Instalações para actividade	0,00	0,00	21.848,40	0,00	21.848,40 D
6262	Comunicação	33,62	0,00	1.042,21	0,00	1.042,21 D
1 62621	Com iva dedutível	33,62	0,00	652,13	0,00	652,13 D
1 62623	Outras (reitrepr)	0,00	0,00	390,08	0,00	390,08 D
6263	Seguros	0,00	0,00	612,52	0,00	612,52 D
1 62638	Outros seguros	0,00	0,00	612,52	0,00	612,52 D
6266	Despesas de representação	320,96	0,00	773,16	0,00	773,16 D
1 62662	Com iva nao dedutível	320,96	0,00	773,16	0,00	773,16 D
6267	Limpeza, higiene e conforto	27,33	0,00	1.287,22	0,00	1.287,22 D
62671	Aquisições territorio nacional	27,33	0,00	1.287,22	0,00	1.287,22 D
1 626711	Com iva dedutível	27,33	0,00	1.217,62	0,00	1.217,62 D
1 626712	Com iva nao dedutível	0,00	0,00	3,49	0,00	3,49 D
1 626713	Outras (rei)	0,00	0,00	66,11	0,00	66,11 D
6268	Outros serviços	81,20	0,00	798,06	0,00	798,06 D
62681	Aquisições territorio nacional	81,20	0,00	798,06	0,00	798,06 D
626811	Com iva dedutível	81,20	0,00	753,56	0,00	753,56 D
1 6268112	lavandaria	81,20	0,00	753,56	0,00	753,56 D
1 626812	Com iva nao dedutível	0,00	0,00	44,50	0,00	44,50 D
63	Gastos com o pessoal	16.594,88	11.639,05	93.585,45	11.789,67	81.795,78 D
632	Remunerações do pessoal	13.523,71	9.516,80	75.056,94	9.516,80	65.540,14 D
1 63201	Remunerações normais	13.386,06	9.516,80	73.455,64	9.516,80	63.938,84 D
1 63213	Bolsas de estágio	137,65	0,00	1.601,30	0,00	1.601,30 D
635	Encargos sobre remunerações	2.996,17	2.122,25	16.395,44	2.122,25	14.273,19 D
1 6352	Taxa social unica - pessoal	2.985,10	2.122,25	16.350,30	2.122,25	14.228,05 D
1 6353	Fundo Garantia Compensação Trabalho	11,07	0,00	45,14	0,00	45,14 D
636	Seguros de acidentes no trabalho e doenç	0,00	0,00	1.782,37	150,62	1.631,75 D
1 6361	Seguros acidentes trabalho	0,00	0,00	1.782,37	150,62	1.631,75 D
638	Outros gastos com o pessoal	75,00	0,00	350,70	0,00	350,70 D
1 6383	Medicina no Trabalho	75,00	0,00	240,00	0,00	240,00 D
1 6384	Outros com iva dedutível	0,00	0,00	110,70	0,00	110,70 D
64	Gastos de depreciação e de amortização	1.685,00	0,00	1.685,00	0,00	1.685,00 D
642	Activos fixos tangíveis	1.685,00	0,00	1.685,00	0,00	1.685,00 D
1 6424	Equipamento de transporte	1.685,00	0,00	1.685,00	0,00	1.685,00 D
68	Outros gastos	1,16	0,00	616,58	0,00	616,58 D
688	Outros	1,16	0,00	616,58	0,00	616,58 D
1 6881	Correcções relativas a períodos anterior	0,00	0,00	430,50	0,00	430,50 D
6883	Quotizações	0,00	0,00	105,00	0,00	105,00 D
68831	Fixas	0,00	0,00	105,00	0,00	105,00 D
1 688313	Outras (rei/repr)	0,00	0,00	105,00	0,00	105,00 D
6888	Outros não especificados	1,16	0,00	81,08	0,00	81,08 D
68881	Multas e penalidades	1,16	0,00	81,08	0,00	81,08 D
1 688811	Multas fiscais	0,00	0,00	21,19	0,00	21,19 D
1 688818	Outras penalidades	1,16	0,00	59,89	0,00	59,89 D
Total da Classe		20.001,50	11.639,05	134.340,01	11.789,67	122.550,34 D
Rendimentos						
72	Prestações de serviços	0,00	5.027,50	530,27	54.323,28	53.793,01 C
722	Quotizações e jóias	0,00	18,00	0,00	1.528,00	1.528,00 C
1 7221	Quotas	0,00	18,00	0,00	1.528,00	1.528,00 C
725	Serviços Prestados	0,00	5.009,50	0,00	52.795,28	52.795,28 C
1 7251	Mensalidade	0,00	4.218,06	0,00	44.920,82	44.920,82 C
1 7252	Refeições	0,00	513,70	0,00	4.575,82	4.575,82 C
1 7253	Hig Pessoal	0,00	168,00	0,00	1.982,50	1.982,50 C
1 7254	Trat Roupa	0,00	109,74	0,00	1.316,14	1.316,14 C
728	Descontos e abatimentos	0,00	0,00	530,27	0,00	530,27 D
7281	Serviço "A"	0,00	0,00	530,27	0,00	530,27 D

Balancete Analítico

Dezembro

074 Centro Solidariedade Social Santarém

2005-160

506603270

Exercício de 2019

Contas : 11 a 89

Taxo. Conta	Nome	Período		Acumulado		Saldo
		Débito	Crédito	Débito	Crédito	
72811	Em território nacional	0,00	0,00	530,27	0,00	530,27 D
1 728114	Serviços previstos artº.20ºciva	0,00	0,00	530,27	0,00	530,27 D
75	Subsídios, doações e legados à exploração	0,00	6.740,75	0,00	81.170,62	81.170,62 C
1 751	Subsídios das entidades públicas	0,00	6.740,75	0,00	81.170,62	81.170,62 C
77	Ganhos por aumentos de justo valor	0,00	60,58	0,00	60,82	60,82 C
772	Em investimentos financeiros	0,00	60,58	0,00	60,82	60,82 C
1 7722	Outros investimentos financeiros	0,00	60,58	0,00	60,82	60,82 C
79	Juros, dividendos e outros rendi.similares	0,00	230,01	0,00	1.194,06	1.194,06 C
791	Juros oblidos	0,00	230,01	0,00	1.194,06	1.194,06 C
1 7912	De outras aplicações de meios financeiro	0,00	230,01	0,00	1.194,06	1.194,06 C
Total da Classe		0,00	12.058,84	530,27	136.748,78	136.218,51 C
Resultados						
81	Resultado líquido do período	0,00	0,00	7.325,63	7.325,63	0,00
1 818	Resultado líquido	0,00	0,00	7.325,63	7.325,63	0,00
Total da Classe		0,00	0,00	7.325,63	7.325,63	0,00
Totais Balancete		125.590,55	125.590,55	1.246.333,15	1.246.333,15	0,00

1


Balancete Razão

Apuramento

074 Centro Solidariedade Social Santarém

2005-160

506603270

Exercício de 2019

Contas : 11 a 89

Conta	Nome	Período		Acumulado		Saldo
		Débito	Crédito	Débito	Crédito	
Meios financeiros líquidos						
11	Caixa	0,00	0,00	16.676,67	16.308,74	367,93 D
12	Depósitos à ordem	0,00	0,00	376.209,25	364.639,86	11.569,39 D
13	Outros depósitos bancários	0,00	0,00	358.900,00	230.000,00	128.900,00 D
Totais Classe		0,00	0,00	751.785,92	610.948,60	140.837,32 D
Contas a receber e a pagar						
21	Clientes e Utentes	0,00	0,00	57.367,83	55.965,08	1.402,75 D
22	Fornecedores	0,00	0,00	20.208,12	22.111,96	1.903,84 C
23	Pessoal	0,00	0,00	58.470,15	58.515,99	45,84 C
24	Estado e outros entes públicos	390,84	390,84	29.454,68	31.299,92	1.845,24 C
27	Outras contas a receber e a pagar	0,00	0,00	28.279,17	38.527,64	10.248,47 C
28	Diferimentos	0,00	0,00	4.238,39	2.131,79	2.106,60 D
Totais Classe		390,84	390,84	198.018,34	208.552,38	10.534,04 C
Inventários e ativos biológicos						
31	Compras	0,00	0,00	17.970,09	17.970,09	0,00
33	Matérias-primas, subsidiárias e de consu	0,00	0,00	18.186,34	17.811,13	375,21 D
Totais Classe		0,00	0,00	36.156,43	35.781,22	375,21 D
Investimentos						
41	Investimentos financeiros	0,00	0,00	62.751,91	24,88	62.727,03 D
43	Activos fixos tangíveis	0,00	0,00	24.731,80	24.450,97	280,83 D
Totais Classe		0,00	0,00	87.483,71	24.475,85	63.007,86 D
Fundos patrimoniais						
51	Fundos	0,00	0,00	0,00	368,49	368,49 C
56	Resultados transitados	0,00	0,00	48.957,75	245.653,28	196.695,53 C
59	Outras variações nos fundos patrimoniais	0,00	0,00	0,00	200,00	200,00 C
Totais Classe		0,00	0,00	48.957,75	246.221,77	197.264,02 C
Gastos						
61	Custo das mercadorias vendidas e das mat	431,45	17.677,29	18.147,54	18.147,54	0,00
62	Fornecimentos e serviços externos	0,00	38.452,98	38.452,98	38.452,98	0,00
63	Gastos com o pessoal	0,00	81.795,78	93.585,45	93.585,45	0,00
64	Gastos de depreciação e de amortização	0,00	1.685,00	1.685,00	1.685,00	0,00
68	Outros gastos	0,00	616,58	616,58	616,58	0,00
Totais Classe		431,45	140.227,63	152.487,55	152.487,55	0,00
Rendimentos						
72	Prestações de serviços	54.323,28	530,27	54.853,55	54.853,55	0,00
75	Subsídios, doações e legados à exploração	81.170,62	0,00	81.170,62	81.170,62	0,00
77	Ganhos por aumentos de justo valor	60,82	0,00	60,82	60,82	0,00
79	Juros, dividendos e outros rendi.similares	1.194,06	0,00	1.194,06	1.194,06	0,00
Totais Classe		136.748,78	530,27	137.279,05	137.279,05	0,00
Resultados						
81	Resultado líquido do período	143.373,85	139.796,18	150.699,48	147.121,81	3.577,67 D
Totais Classe		143.373,85	139.796,18	150.699,48	147.121,81	3.577,67 D
Totais Balancete		280.944,92	280.944,92	1.562.868,23	1.562.868,23	0,00



Balancete Analítico

Apuramento

074 Centro Solidariedade Social Santarém

2005-160

506603270

Exercicio de 2019

Contas : 11 a 89

Taxo. Conta	Nome	Período		Acumulado		Saldo
		Débito	Crédito	Débito	Crédito	
Meios financeiros líquidos						
11	Caixa	0,00	0,00	16.676,67	16.308,74	367,93 D
1 111	Caixa principal	0,00	0,00	16.676,67	16.308,74	367,93 D
12	Depósitos à ordem	0,00	0,00	376.209,25	364.639,86	11.569,39 D
1 121	BPI	0,00	0,00	1.397,96	257,74	1.140,22 D
1 122	Montepio Geral	0,00	0,00	374.811,29	364.382,12	10.429,17 D
13	Outros depósitos bancários	0,00	0,00	358.900,00	230.000,00	128.900,00 D
131	Depósitos a prazo	0,00	0,00	358.900,00	230.000,00	128.900,00 D
1 1311	BPI	0,00	0,00	38.900,00	0,00	38.900,00 D
1 1312	Montepio Geral	0,00	0,00	320.000,00	230.000,00	90.000,00 D
Total da Classe		0,00	0,00	751.785,92	610.948,60	140.837,32 D
Contas a receber e a pagar						
21	Clientes e Utentes	0,00	0,00	57.367,83	55.965,08	1.402,75 D
211	Clientes e Utentes c/c	0,00	0,00	57.367,83	55.965,08	1.402,75 D
2111	Clientes gerais	0,00	0,00	57.367,83	55.965,08	1.402,75 D
21111	Clientes nacionais	0,00	0,00	57.367,83	55.965,08	1.402,75 D
1 211110001	Diversos	0,00	0,00	57.367,83	55.965,08	1.402,75 D
22	Fornecedores	0,00	0,00	20.208,12	22.111,96	1.903,84 C
221	Fornecedores c/c	0,00	0,00	20.208,12	22.111,96	1.903,84 C
2211	Fornecedores gerais	0,00	0,00	20.208,12	22.111,96	1.903,84 C
22111	Nacionais	0,00	0,00	20.208,12	22.111,96	1.903,84 C
1 221110003	Mapigeste,Lda	0,00	0,00	2.200,00	2.400,00	200,00 C
1 221110006	A.S - Empresa das Águas de Santarém, S.A	0,00	0,00	730,85	789,44	58,59 C
1 221110008	EDP Comercial, SA	0,00	0,00	3.213,43	3.494,54	281,11 C
1 221110009	Francisco Antunes Luis	0,00	0,00	78,40	78,40	0,00
1 221110010	MEgalentejo	0,00	0,00	733,09	733,09	0,00
1 221110011	UPACAL	0,00	0,00	857,18	940,97	83,79 C
1 221110012	Frina	0,00	0,00	3.809,56	4.279,22	469,66 C
1 221110013	Jose Henrique Ruivo Rolaça	0,00	0,00	1.266,10	1.266,10	0,00
1 221110014	Manuel Rosa Pedro	0,00	0,00	2.039,23	2.265,83	226,60 C
1 221110015	Exaclean	0,00	0,00	135,10	135,10	0,00
1 221110016	PAULO M S ABREU, UNIP LDA (tecnagas)	0,00	0,00	94,80	600,78	505,98 C
1 221110017	Moreira Congelados	0,00	0,00	2.008,12	2.052,61	44,49 C
1 221110020	Vodafone	0,00	0,00	680,44	714,06	33,62 C
1 221110021	Segurança 24, Lda	0,00	0,00	343,53	343,53	0,00
1 221110022	Ribaprint,Lda	0,00	0,00	781,07	781,07	0,00
1 221110023	JOSE GILBERTO M BATISTA LDA	0,00	0,00	439,52	439,52	0,00
1 221110024	Hisautrab - Higiene e Saúde no Trabalho, Lda.	0,00	0,00	305,70	305,70	0,00
1 221110025	Contra Pragas, Lda	0,00	0,00	430,50	430,50	0,00
1 221110026	WEB4U, Lda	0,00	0,00	61,50	61,50	0,00
23	Pessoal	0,00	0,00	58.470,15	58.515,99	45,84 C
231	Remunerações a pagar	0,00	0,00	58.470,15	58.515,99	45,84 C
2312	Ao pessoal	0,00	0,00	58.470,15	58.515,99	45,84 C
1 23121	Vencimentos	0,00	0,00	58.240,95	58.240,95	0,00
1 23122	Penhoras	0,00	0,00	229,20	275,04	45,84 C
24	Estado e outros entes públicos	390,84	390,84	29.454,68	31.299,92	1.845,24 C
241	Imposto sobre o rendimento	390,84	390,84	781,68	586,26	195,42 D
2412	Retenções na fonte	0,00	195,42	195,42	195,42	0,00
1 24121	Rendimentos capitais	0,00	195,42	195,42	195,42	0,00
1 2415	Apuramento imposto	195,42	195,42	195,42	195,42	0,00
1 2417	Imposto a recuperar	195,42	0,00	390,84	195,42	195,42 D
242	Retenção de impostos sobre rendimentos	0,00	0,00	5.866,33	6.368,51	502,18 C
1 2421	Trabalho dependente	0,00	0,00	399,00	426,00	27,00 C
2422	Trabalho independente	0,00	0,00	5,17	25,17	20,00 C
24221	Trabalho independente	0,00	0,00	5,17	25,17	20,00 C
1 242211	Diversos	0,00	0,00	5,17	25,17	20,00 C
2424	Prediais	0,00	0,00	5.462,16	5.917,34	455,18 C
1 24241	Prediais	0,00	0,00	5.462,16	5.917,34	455,18 C
243	Imposto sobre o valor acrescentado (iva)	0,00	0,00	1.248,32	1.093,91	154,41 D
1 2438	Iva - reembolsos pedidos	0,00	0,00	1.248,32	1.093,91	154,41 D
245	Contribuições para a segurança social	0,00	0,00	21.558,35	23.251,24	1.692,89 C
1 2452	Taxa social unica - pessoal	0,00	0,00	21.558,35	23.251,24	1.692,89 C

Balancete Analítico

Apuramento

074 Centro Solidariedade Social Santarém

2005-160

506603270

Exercício de 2019

Contas : 11 a 89

Taxo. Conta	Nome	Período		Acumulado		Saldo
		Débito	Crédito	Débito	Crédito	
27	Outras contas a receber e a pagar	0,00	0,00	28.279,17	38.527,64	10.248,47 C
272	Devedores e credores por acréscimos (per	0,00	0,00	11.639,05	21.855,43	10.216,38 C
2722	Credores por acréscimos de gastos	0,00	0,00	11.639,05	21.855,43	10.216,38 C
1 27222	Remunerações a liquidar	0,00	0,00	11.639,05	21.792,89	10.153,84 C
27229	Outros acréscimos de custos	0,00	0,00	0,00	62,54	62,54 C
1 272291	Água	0,00	0,00	0,00	62,54	62,54 C
278	Outros devedores e credores	0,00	0,00	16.640,12	16.672,21	32,09 C
2781	Outros devedores e credores - Corrente	0,00	0,00	16.640,12	16.672,21	32,09 C
1 27811	Sindicatos	0,00	0,00	104,59	117,51	12,92 C
27819	Outros	0,00	0,00	16.535,53	16.554,70	19,17 C
1 278191	Reconciliação Bancária	0,00	0,00	119,29	168,46	49,17 C
1 278192	Joia UDIPS Santarém	0,00	0,00	30,00	0,00	30,00 D
1 278195	Rendimentos Prediais	0,00	0,00	16.386,24	16.386,24	0,00
28	Diferimentos	0,00	0,00	4.238,39	2.131,79	2.106,60 D
281	Gastos a reconhecer	0,00	0,00	4.238,39	2.131,79	2.106,60 D
2812	Seguros	0,00	0,00	596,99	311,09	285,90 D
1 28122	Acidentes do trabalho	0,00	0,00	61,25	61,25	0,00
1 28124	Outros	0,00	0,00	535,74	249,84	285,90 D
1 2813	Rendas	0,00	0,00	3.641,40	1.820,70	1.820,70 D
Total da Classe		390,84	390,84	198.018,34	208.552,38	10.534,04 C
Inventários e ativos biológicos						
31	Compras	0,00	0,00	17.970,09	17.970,09	0,00
312	Matérias-primas, subsidiárias e de consu	0,00	0,00	17.875,05	17.875,05	0,00
3123	Materiais diversos	0,00	0,00	17.875,05	17.875,05	0,00
31231	Aquisições mercado nacional	0,00	0,00	17.875,05	17.875,05	0,00
312311	Com iva dedutível	0,00	0,00	17.875,05	17.875,05	0,00
1 3123111	Taxa reduzida	0,00	0,00	16.492,44	16.492,44	0,00
1 3123112	Taxa intermedia	0,00	0,00	113,17	113,17	0,00
1 3123113	Taxa normal	0,00	0,00	1.269,44	1.269,44	0,00
317	Devoluções de compras	0,00	0,00	87,99	87,99	0,00
3172	Mat.Primas, subsidiarias e consumo	0,00	0,00	87,99	87,99	0,00
31721	Mercado nacional	0,00	0,00	87,99	87,99	0,00
317211	Com iva dedutível	0,00	0,00	87,99	87,99	0,00
1 3172111	Taxa reduzida	0,00	0,00	87,99	87,99	0,00
318	Descontos e abatimentos em compras	0,00	0,00	7,05	7,05	0,00
3182	Mat.Primas, subsidiarias e consumo	0,00	0,00	7,05	7,05	0,00
31821	Mercado nacional	0,00	0,00	7,05	7,05	0,00
318211	Com iva dedutível	0,00	0,00	7,05	7,05	0,00
1 3182111	Taxa reduzida	0,00	0,00	7,05	7,05	0,00
33	Malérias-primas, subsidiárias e de consu	0,00	0,00	18.186,34	17.811,13	375,21 D
331	Malérias-primas	0,00	0,00	1.852,86	1.477,65	375,21 D
1 3311	Taxa reduzida	0,00	0,00	431,45	95,04	336,41 D
1 3312	Taxa intermedia	0,00	0,00	114,55	113,17	1,38 D
1 3313	Taxa normal	0,00	0,00	1.306,86	1.269,44	37,42 D
334	Materiais diversos	0,00	0,00	16.333,48	16.333,48	0,00
1 3341	Taxa reduzida	0,00	0,00	16.285,84	16.285,84	0,00
1 3342	Taxa intermedia	0,00	0,00	2,97	2,97	0,00
1 3343	Taxa normal	0,00	0,00	44,67	44,67	0,00
Total da Classe		0,00	0,00	36.156,43	35.781,22	375,21 D
Investimentos						
41	Investimentos financeiros	0,00	0,00	62.751,91	24,88	62.727,03 D
414	Investimentos noutras empresas	0,00	0,00	1.751,91	24,88	1.727,03 D
4149	Outras aplicações Financeiras	0,00	0,00	1.751,91	24,88	1.727,03 D
1 41491	Fundos Compensação Trabalho	0,00	0,00	1.751,91	24,88	1.727,03 D
415	Outros investimentos financeiros	0,00	0,00	61.000,00	0,00	61.000,00 D
4158	Outras aplicações financeiras	0,00	0,00	61.000,00	0,00	61.000,00 D
1 41582	BPI OBRIGAÇÕES	0,00	0,00	20.000,00	0,00	20.000,00 D
1 41583	BPI Obrigações Dez2017	0,00	0,00	41.000,00	0,00	41.000,00 D
43	Activos fixos tangíveis	0,00	0,00	24.731,80	24.450,97	280,83 D
434	Equipamento de transporte	0,00	0,00	23.730,00	0,00	23.730,00 D
4341	Aquisições território nacional	0,00	0,00	23.730,00	0,00	23.730,00 D

Balancete Analítico

Apuramento

074 Centro Solidariedade Social Santarém

2005-160

506603270

Exercício de 2019

Contas : 11 a 89

Taxo. Conta	Nome	Período		Acumulado		Saldo
		Débito	Crédito	Débito	Crédito	
1 43411	Com iva dedutível	0,00	0,00	23.730,00	0,00	23.730,00 D
435	Equipamento administrativo	0,00	0,00	1.001,80	0,00	1.001,80 D
4351	Aquisições mercado nacional	0,00	0,00	1.001,80	0,00	1.001,80 D
1 43511	Com iva dedutível	0,00	0,00	1.001,80	0,00	1.001,80 D
438	Depreciações acumuladas	0,00	0,00	0,00	24.450,97	24.450,97 C
4384	Equipamento de transporte	0,00	0,00	0,00	23.449,17	23.449,17 C
1 43841	Veículos Ligeiros	0,00	0,00	0,00	23.449,17	23.449,17 C
1 4385	Equipamento administrativo	0,00	0,00	0,00	1.001,80	1.001,80 C
Total da Classe		0,00	0,00	87.483,71	24.475,85	63.007,86 D
Fundos patrimoniais						
51	Fundos	0,00	0,00	0,00	368,49	368,49 C
511	FUNDOS PATRIMONIAIS	0,00	0,00	0,00	368,49	368,49 C
1 51101	...	0,00	0,00	0,00	368,49	368,49 C
56	Resultados transitados	0,00	0,00	48.957,75	245.653,28	196.695,53 C
1 561	Exercícios anteriores	0,00	0,00	20.816,06	224.837,22	204.021,16 C
1 562	Último exercício	0,00	0,00	28.141,69	20.816,06	7.325,63 D
59	Outras variações nos fundos patrimoniais	0,00	0,00	0,00	200,00	200,00 C
1 594	Doações	0,00	0,00	0,00	200,00	200,00 C
Total da Classe		0,00	0,00	48.957,75	246.221,77	197.264,02 C
Gastos						
61	Custo das mercadorias vendidas e das mat	431,45	17.677,29	18.147,54	18.147,54	0,00
612	Matérias-primas, subsidiárias e de consu	431,45	17.677,29	18.147,54	18.147,54	0,00
6121	Materias primas	431,45	1.343,81	1.814,06	1.814,06	0,00
1 61211	Tx. Reduzida	431,45	0,00	431,45	431,45	0,00
1 61212	Tx. Intermedia	0,00	111,79	113,17	113,17	0,00
1 61213	Tx. Normal	0,00	1.232,02	1.269,44	1.269,44	0,00
1 6123	Materiais diversos	0,00	16.333,48	16.333,48	16.333,48	0,00
62	Fornecimentos e serviços externos	0,00	38.452,98	38.452,98	38.452,98	0,00
622	Serviços especializados	0,00	5.779,57	5.779,57	5.779,57	0,00
6221	Trabalhos especializados	0,00	3.163,84	3.163,84	3.163,84	0,00
62211	Aquisições território nacional	0,00	3.163,84	3.163,84	3.163,84	0,00
1 622111	Com iva dedutível	0,00	3.163,84	3.163,84	3.163,84	0,00
6223	Vigilância e segurança	0,00	343,53	343,53	343,53	0,00
1 62231	Com iva dedutível	0,00	343,53	343,53	343,53	0,00
6224	Honorários	0,00	98,40	98,40	98,40	0,00
62241	Devidos residentes territ.Nacional	0,00	98,40	98,40	98,40	0,00
1 622411	Com iva dedutível	0,00	98,40	98,40	98,40	0,00
6226	Conservação e reparação	0,00	1.896,62	1.896,62	1.896,62	0,00
62261	De equipamento de transporte	0,00	1.018,52	1.018,52	1.018,52	0,00
622611	Aquisições território nacional	0,00	1.018,52	1.018,52	1.018,52	0,00
6226111	Com iva dedutível	0,00	520,10	520,10	520,10	0,00
1 62261111	Viaturas de Mercadorias	0,00	315,80	315,80	315,80	0,00
1 62261113	Equipamento	0,00	204,30	204,30	204,30	0,00
6226114	Iva Artigo 21º	0,00	498,42	498,42	498,42	0,00
1 62261141	Iva Art. 21º < 25000 (IRS < 20000)	0,00	498,42	498,42	498,42	0,00
62263	De outro equipamento	0,00	878,10	878,10	878,10	0,00
622631	Aquisições território nacional	0,00	878,10	878,10	878,10	0,00
6226311	Com iva dedutível	0,00	878,10	878,10	878,10	0,00
1 62263111	Equipamento "G"	0,00	878,10	878,10	878,10	0,00
1 6227	Serviços bancários	0,00	277,18	277,18	277,18	0,00
623	Materiais	0,00	904,50	904,50	904,50	0,00
6231	Ferramentas e utensílios de desgaste ráp	0,00	465,81	465,81	465,81	0,00
62311	Aquisições território nacional	0,00	465,81	465,81	465,81	0,00
1 623111	Com iva dedutível	0,00	455,08	455,08	455,08	0,00
1 623112	Com iva não dedutível	0,00	10,73	10,73	10,73	0,00
6233	Material de escritório	0,00	414,99	414,99	414,99	0,00
62331	Aquisições território nacional	0,00	414,99	414,99	414,99	0,00
1 623311	Com iva dedutível	0,00	396,63	396,63	396,63	0,00
1 623313	Outras (reí/repr)	0,00	18,36	18,36	18,36	0,00
6234	Artigos para oferta	0,00	23,70	23,70	23,70	0,00
62341	Aquisições território nacional	0,00	23,70	23,70	23,70	0,00
1 623411	Com iva dedutível	0,00	5,30	5,30	5,30	0,00

Balancete Analítico

Apuramento

074 Centro Solidariedade Social Santarém

2005-160

506603270

Exercicio de 2019

Contas : 11 a 89

Taxo. Conta	Nome	Período		Acumulado		Saldo
		Débito	Crédito	Débito	Crédito	
1 623412	Com iva nao dedutivel	0,00	18,40	18,40	18,40	0,00
624	Energia e fluidos	0,00	5.407,34	5.407,34	5.407,34	0,00
6241	Electricidade	0,00	2.426,67	2.426,67	2.426,67	0,00
1 62411	Com iva dedutivel	0,00	2.426,67	2.426,67	2.426,67	0,00
6242	Combustíveis	0,00	1.336,44	1.336,44	1.336,44	0,00
62421	Aquisições mercado nacional	0,00	1.336,44	1.336,44	1.336,44	0,00
624211	Gasoleo	0,00	1.336,44	1.336,44	1.336,44	0,00
6242112	V.Lig.Mercadorias - iva dedutivel 50%	0,00	676,44	676,44	676,44	0,00
1 62421121	Equipamento "A"	0,00	676,44	676,44	676,44	0,00
6242114	Gasoleo GPL/GVN V.Passa. - iva nao dedutivel	0,00	660,00	660,00	660,00	0,00
1 62421141	Iva Art. 21º < 25000 (IRS < 20000)	0,00	660,00	660,00	660,00	0,00
6243	Água	0,00	851,98	851,98	851,98	0,00
1 62431	Com iva dedutivel	0,00	808,75	808,75	808,75	0,00
1 62432	Com iva nao dedutivel	0,00	43,23	43,23	43,23	0,00
6248	Outros	0,00	792,25	792,25	792,25	0,00
62481	Aquisições territorio nacional	0,00	792,25	792,25	792,25	0,00
1 624811	Com iva dedutivel	0,00	792,25	792,25	792,25	0,00
626	Serviços diversos	0,00	26.361,57	26.361,57	26.361,57	0,00
6261	Rendas e alugueres	0,00	21.848,40	21.848,40	21.848,40	0,00
62611	Com iva dedutivel	0,00	21.848,40	21.848,40	21.848,40	0,00
1 626111	Instalações para actividade	0,00	21.848,40	21.848,40	21.848,40	0,00
6262	Comunicação	0,00	1.042,21	1.042,21	1.042,21	0,00
1 62621	Com iva dedutivel	0,00	652,13	652,13	652,13	0,00
1 62623	Outras (rei/repr)	0,00	390,08	390,08	390,08	0,00
6263	Seguros	0,00	612,52	612,52	612,52	0,00
1 62638	Outros seguros	0,00	612,52	612,52	612,52	0,00
6266	Despesas de representação	0,00	773,16	773,16	773,16	0,00
1 62662	Com iva nao dedutivel	0,00	773,16	773,16	773,16	0,00
6267	Limpeza, higiene e conforto	0,00	1.287,22	1.287,22	1.287,22	0,00
62671	Aquisições territorio nacional	0,00	1.287,22	1.287,22	1.287,22	0,00
1 626711	Com iva dedutivel	0,00	1.217,62	1.217,62	1.217,62	0,00
1 626712	Com iva nao dedutivel	0,00	3,49	3,49	3,49	0,00
1 626713	Outras (rei)	0,00	66,11	66,11	66,11	0,00
6268	Outros serviços	0,00	798,06	798,06	798,06	0,00
62681	Aquisições territorio nacional	0,00	798,06	798,06	798,06	0,00
626811	Com iva dedutivel	0,00	753,56	753,56	753,56	0,00
1 6268112	lavandaria	0,00	753,56	753,56	753,56	0,00
1 626812	Com iva nao dedutivel	0,00	44,50	44,50	44,50	0,00
63	Gastos com o pessoal	0,00	81.795,78	93.585,45	93.585,45	0,00
632	Remunerações do pessoal	0,00	65.540,14	75.056,94	75.056,94	0,00
1 63201	Remunerações normais	0,00	63.938,84	73.455,64	73.455,64	0,00
1 63213	Bolsas de estágio	0,00	1.601,30	1.601,30	1.601,30	0,00
635	Encargos sobre remunerações	0,00	14.273,19	16.395,44	16.395,44	0,00
1 6352	Taxa social unica - pessoal	0,00	14.228,05	16.350,30	16.350,30	0,00
1 6353	Fundo Garantia Compensação Trabalho	0,00	45,14	45,14	45,14	0,00
636	Seguros de acidentes no trabalho e doenç	0,00	1.631,75	1.782,37	1.782,37	0,00
1 6361	Seguros acidentes trabalho	0,00	1.631,75	1.782,37	1.782,37	0,00
638	Outros gastos com o pessoal	0,00	350,70	350,70	350,70	0,00
1 6383	Medicina no Trabalho	0,00	240,00	240,00	240,00	0,00
1 6384	Outros com iva dedutivel	0,00	110,70	110,70	110,70	0,00
64	Gastos de depreciação e de amortização	0,00	1.685,00	1.685,00	1.685,00	0,00
642	Activos fixos tangíveis	0,00	1.685,00	1.685,00	1.685,00	0,00
1 6424	Equipamento de transporte	0,00	1.685,00	1.685,00	1.685,00	0,00
68	Outros gastos	0,00	616,58	616,58	616,58	0,00
688	Outros	0,00	616,58	616,58	616,58	0,00
1 6881	Correcções relativas a períodos anterior	0,00	430,50	430,50	430,50	0,00
6883	Quotizações	0,00	105,00	105,00	105,00	0,00
68831	Fixas	0,00	105,00	105,00	105,00	0,00
1 688313	Outras (rei/repr)	0,00	105,00	105,00	105,00	0,00
6888	Outros não especificados	0,00	81,08	81,08	81,08	0,00
68881	Multas e penalidades	0,00	81,08	81,08	81,08	0,00
1 688811	Multas fiscais	0,00	21,19	21,19	21,19	0,00
1 688818	Outras penalidades	0,00	59,89	59,89	59,89	0,00

Balancete Analítico

Apuramento

074 Centro Solidariedade Social Santarém

2005-160

506603270

Contas : 11 a 89

Exercício de 2019

Taxo. Conta	Nome	Período		Acumulado		Saldo	
		Débito	Crédito	Débito	Crédito		
Total da Classe		431,45	140.227,63	152.487,55	152.487,55	0,00	
Rendimentos							
	72	Prestações de serviços	54.323,28	530,27	54.853,55	54.853,55	0,00
	722	Quotizações e jóias	1.528,00	0,00	1.528,00	1.528,00	0,00
1	7221	Quotas	1.528,00	0,00	1.528,00	1.528,00	0,00
	725	Serviços Prestados	52.795,28	0,00	52.795,28	52.795,28	0,00
1	7251	Mensalidade	44.920,82	0,00	44.920,82	44.920,82	0,00
1	7252	Refeições	4.575,82	0,00	4.575,82	4.575,82	0,00
1	7253	Hig Pessoal	1.982,50	0,00	1.982,50	1.982,50	0,00
1	7254	Trat Roupa	1.316,14	0,00	1.316,14	1.316,14	0,00
	728	Descontos e abatimentos	0,00	530,27	530,27	530,27	0,00
	7281	Serviço "A"	0,00	530,27	530,27	530,27	0,00
	72811	Em território nacional	0,00	530,27	530,27	530,27	0,00
1	728114	Serviços previstos artº.20ºciva	0,00	530,27	530,27	530,27	0,00
	75	Subsídios, doações e legados à exploração	81.170,62	0,00	81.170,62	81.170,62	0,00
1	751	Subsídios das entidades públicas	81.170,62	0,00	81.170,62	81.170,62	0,00
	77	Ganhos por aumentos de justo valor	60,82	0,00	60,82	60,82	0,00
	772	Em investimentos financeiros	60,82	0,00	60,82	60,82	0,00
1	7722	Outros investimentos financeiros	60,82	0,00	60,82	60,82	0,00
	79	Juros, dividendos e outros rendi.similares	1.194,06	0,00	1.194,06	1.194,06	0,00
	791	Juros obtidos	1.194,06	0,00	1.194,06	1.194,06	0,00
1	7912	De outras aplicações de meios financeiro	1.194,06	0,00	1.194,06	1.194,06	0,00
Total da Classe		136.748,78	530,27	137.279,05	137.279,05	0,00	
Resultados							
	81	Resultado líquido do período	143.373,85	139.796,18	150.699,48	147.121,81	3.577,67 D
1	811	Resultado antes de impostos	139.796,18	139.796,18	139.796,18	139.796,18	0,00
1	818	Resultado líquido	3.577,67	0,00	10.903,30	7.325,63	3.577,67 D
Total da Classe		143.373,85	139.796,18	150.699,48	147.121,81	3.577,67 D	
Totais Balancete		280.944,92	280.944,92	1.562.868,23	1.562.868,23	0,00	

|


**Anexo às Demonstrações Financeiras individuais
referente ao período findo em 31 de dezembro de 2019**
(montantes expressos em euros)

Centro Solidariedade Social Santarém

Nota 1 Identificação da Entidade

1.1 Designação

Centro Solidariedade Social Santarém

1.2 Sede / estabelecimento

Av. António Maria Batista, nº 3

1.3 NIPC

506603270

1.4 Natureza da atividade

88101 - Act.Apoio Social p/ Pessoas Idosas

Nota 2 Referencial Contabilístico de Preparação das Demonstrações Financeiras

2.1 Referencial Contabilístico

As demonstrações financeiras foram preparadas de acordo com o Sistema de Normalização Contabilística (SNC), aprovado pelo Decreto Lei nº 158/2009, de 13 de julho, alterado pelo Decreto-Lei nº 98/2015, de 2 de junho, face ao que dispõe o artigo 3º do mesmo Diploma, aplicando-se o nível de normalização contabilística correspondente à Norma Contabilística e de Relato Financeiro, para as Entidades do sector não lucrativo(NCRF-ESNL) aprovada pelo Aviso nº 8259,de 20 de julho.

Os normativos e instrumentos legais utilizados foram:

- Aviso nº 8254/2015 de 20 de julho (Estrutura conceptual)
- Portaria nº 220/2015,de 24 de julho (Modelos de demonstrações financeiras)
- Portaria nº 218/2015,de 23 de julho (Código de contas)

2.2 Indicação e justificação das disposições do SNC que, em casos excecionais, tenham sido derogados.

No período a que se referem as demonstrações financeiras não foram derogadas quaisquer disposições do SNC que tenham produzido efeitos materialmente relevantes e que pudessem pôr em causa a imagem verdadeira e apropriada do ativo, do passivo e dos resultados da entidade.

2.3 Indicação e comentário das contas do balanço e da demonstração dos resultados cujos conteúdos não sejam comparáveis com o do período anterior.

Todas as quantias incluídas nas demonstrações financeiras e referentes a 31 de dezembro do período anterior estão, para efeitos comparativos, apresentadas de acordo com o SNC.

Nota 3 Fluxos de Caixa

São incluídos na demonstração dos fluxos de caixa valores que constituem caixa e seus equivalentes, nomeadamente, numerário, depósitos bancários imediatamente mobilizáveis (de prazo inferior ou igual a três meses) e outros instrumentos financeiros correspondentes a aplicações de tesouraria no mercado monetário.

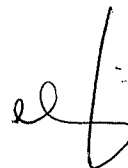
Em resumo, apresentam-se os fluxos em 31 de dezembro de 2018 e 2017.

Descrição	31.12.2019	31.12.2019
Numerário	367,93	325,50
Depósitos bancários	140.469,39	141.768,69
Outros equivalentes	0,00	0,00
Caixa e seus equivalentes	140.837,32	142.094,19

Nota 4 Políticas Contabilísticas, Alterações nas Estimativas e Erros

Nesta matéria e na que prevê a efetivação de juízos de valor por parte do órgão de gestão foi cumprido o que estabelece o SNC, em geral..

Não foram encontrados erros que justificassem a reexpressão de valores.



Nota 5 Activos Fixos Tangíveis

Os activos fixos tangíveis encontram-se se registados ao custo de aquisição ou de produção, que inclui o custo da compra, acrescido de quaisquer custos directamente imputáveis às tarefas necessárias para colocar os activos em condições de funcionamento, deduzido de depreciações acumuladas e perdas por imparidade acumuladas.

As depreciações são calculadas, após o momento da entrada em funcionamento do bem, aplicando-se o método das quotas constantes, em conformidade com o período de vida útil estimado para cada grupo de bens.

Utilizam-se, para o efeito, as taxas máximas definidas pela Portaria 737/81, de 29 de Agosto, para bens adquiridos antes de 1 de Janeiro de 1989, pelo Decreto Regulamentar 2/90, de 12 Janeiro, para bens adquiridos entre 1 de Janeiro de 1989 e 31 de Dezembro de 2009 e pelo Decreto Regulamentar 25/2009, de 14 de Setembro, não tendo havido quaisquer aquisições neste período.

Activos fixos tangíveis										
31.12.2019										
Descrição	Bens do domínio público	Bens património, histórico, artístico e cultural	Terrenos e recursos naturais	Edifícios e outras construções	Equipamento básico	Equipamento de transporte	Equipamento administrativo	Outros AFT	AFT em curso	Total
Ativos brutos										
Saldo inicial	0,00	0,00	0,00	0,00	0,00	23.730,00	1.001,80	0,00	0,00	24.731,80
Aquisições	0,00	0,00	0,00	0,00	0,00	0,00	0,00	0,00	0,00	0,00
Alienações	0,00	0,00	0,00	0,00	0,00	0,00	0,00	0,00	0,00	0,00
Abates									0,00	0,00
Transferências										0,00
Saldo final	0,00	0,00	0,00	0,00	0,00	23.730,00	1.001,80	0,00	0,00	24.731,80
Deprec. acum. e perdas por imparidade										
Saldo inicial	0,00	0,00	0,00	0,00	0,00	21.764,17	1.001,80	0,00	0,00	22.765,97
Depreciações e perdas por imparidade do período	0,00	0,00	0,00	0,00	0,00	1.685,00	0,00	0,00	0,00	1.685,00
Alienações	0,00	0,00	0,00	0,00	0,00	0,00	0,00	0,00	0,00	0,00
Abates										0,00
Transferências										0,00
Saldo final	0,00	0,00	0,00	0,00	0,00	23.449,17	1.001,80	0,00	0,00	24.450,97
Ativos líquidos	0,00	0,00	0,00	0,00	0,00	280,83	0,00	0,00	0,00	280,83

31.12.2018										
Descrição	Bens do domínio público	Bens património, histórico, artístico e cultural	Terrenos e recursos naturais	Edifícios e outras construções	Equipamento básico	Equipamento de transporte	Equipamento administrativo	Outros AFT	AFT em curso	Total
Ativos brutos										
Saldo inicial	0,00	0,00	0,00	0,00	0,00	23.730,00	1.001,80	0,00	0,00	24.731,80
Aquisições	0,00	0,00	0,00	0,00	0,00	0,00	0,00	0,00	0,00	0,00
Alienações	0,00	0,00	0,00	0,00	0,00	0,00	0,00	0,00	0,00	0,00
Abates										0,00
Transferências										0,00
Saldo final	0,00	0,00	0,00	0,00	0,00	23.730,00	1.001,80	0,00	0,00	24.731,80
Deprec. acum. e perdas por imparidade										
Saldo inicial	0,00	0,00	0,00	0,00	0,00	20.079,17	1.001,80	0,00	0,00	21.080,97
Depreciações e perdas por imparidade do período	0,00	0,00	0,00	0,00	0,00	1.685,00	0,00	0,00	0,00	1.685,00
Alienações	0,00	0,00	0,00	0,00	0,00	0,00	0,00	0,00	0,00	0,00
Abates										0,00
Transferências										0,00
Saldo final	0,00	0,00	0,00	0,00	0,00	21.764,17	1.001,80	0,00	0,00	22.765,97
Ativos líquidos	0,00	0,00	0,00	0,00	0,00	1.965,83	0,00	0,00	0,00	1.965,83

Períodos de vida útil estimada

1 - Edifícios e outras construções	0
2 - Equipamento básico	0
3 - Equipamento de transporte	0
4 - Equipamento administrativo	0
5 - Outros activos fixos tangíveis	0

Nota 6 Investimentos em Subsidiárias, Associadas e Outros

As participações em subsidiárias, e associadas são registadas pelo método da equivalência patrimonial, sendo registadas inicialmente pelo seu custo de aquisição e, posteriormente, ajustadas face às alterações verificadas nos ativos líquidos das entidades participadas. A parte que lhes corresponde nesses resultados é reconhecida como gastos ou rendimentos no resultado da entidade.

Quando existem indícios de que possam estar em imparidade, é feita a avaliação dos investimentos financeiros, sendo reconhecidas como gastos, em resultados, as respetivas perdas por imparidade.

Quando a parte proporcional nos prejuízos acumulados da participada excede o valor pelo qual o investimento está registado, este é relatado por valor nulo, exceto quando a entidade tenha assumido compromisso de cobertura de prejuízos, casos em que as perdas adicionais são reconhecidas como passivo. Os lucros obtidos posteriormente não são reconhecidos até que se dê a cobertura das perdas não reconhecidas.

Descrição	Em Subsidiárias	Em Associadas	Noutras Empresas	Total
Saldo inicial (parte respeitante ao goodwill)			62.145,99	62.145,99
Aquisições (parte respeitante ao goodwill)				0,00
Parte nos resultados				0,00
Distribuição de resultados				0,00
Fundos Compensação			581,04	581,04
BPI Obrigações				0,00
Alienações				0,00
Abates				0,00
Perdas por imparidade				0,00
Reversões de perdas por imparidade				0,00
Transferências de investimentos financeiros em curso				0,00
Outros movimentos do período				0,00
Saldo final	0,00	0,00	62.727,03	62.727,03



Nota 7 Inventários

Os inventários encontram-se mensurados pelo valor menor entre o custo e o valor realizável líquido. As mercadorias e as matérias – primas, subsidiárias e de consumo são valorizadas ao custo de aquisição, o qual não excede o respetivo valor de mercado.

Os produtos acabados e intermédios e os produtos e trabalhos em curso são valorizados ao custo de produção, que inclui o custo das matérias-primas consumidas, mão-de-obra e gastos gerais de fabrico e não excede o respetivo valor de mercado.

O valor realizável líquido representa o preço de venda estimado, deduzido de todos os gastos estimados necessários para concluir a sua produção e para efetuar a sua venda.

Nas situações em que o valor de custo é superior ao valor realizável líquido, é registada uma perda por imparidade pela respetiva diferença, e considerada como gastos, em resultados, o mesmo acontecendo às reversões, considerando-se estas como rendimentos.

O método de custeio dos inventários é o do custo médio.

→ Em 31 de dezembro de 2019 e 2018, os inventários da entidade bem como o custo das vendas eram, assim, discriminados:

Descrição	31.12.2019			31.12.2018		
	Montante Bruto	Perdas p/ imparidade	Montante Líquido	Montante Bruto	Perdas p/ imparidade	Montante Líquido
Mercadorias	0,00	0,00	0,00	0,00	0,00	0,00
Matérias primas, subsidiárias de consumo	375,21	0,00	375,21	407,31	0,00	407,31
Produtos acabados e intermédios	0,00	0,00	0,00	0,00	0,00	0,00
Subprodutos acabados e intermédios	0,00	0,00	0,00	0,00	0,00	0,00
Produtos e trabalho em curso	0,00	0,00	0,00	0,00	0,00	0,00
Ativos biológicos	0,00	0,00	0,00	0,00	0,00	0,00
Totais	375,21	0,00	375,21	407,31	0,00	407,31

Descrição	Custo das mercadorias vendidas e das matérias consumidas					
	2019			2018		
	Mercadorias	Mp, subs. Consumo	Total	Mercadorias	Mp, subs. Consumo	Total
Inventário inicial	0,00	407,31	407,31	0,00	411,24	411,24
Compras	0,00	17.213,74	17.213,74	0,00	19.623,89	19.623,89
Regularizações	0,00	0,00	0,00	0,00	0,00	0,00
Inventário final	0,00	375,21	375,21	0,00	407,31	407,31
CMV/MC	0,00	17.245,84	17.245,84	0,00	19.627,82	19.627,82

Nota 8 Rendimentos e gastos

O rédito é mensurado pelo justo valor da contraprestação recebida ou a receber, já deduzido de devoluções, descontos e outros abatimentos, não incluindo IVA e outros impostos liquidados relacionados com a venda.

O rédito proveniente da venda de bens é reconhecido quando todas as seguintes condições são satisfeitas:

- Todos os riscos e vantagens da propriedade dos bens foram transferidos para o comprador;
- A entidade não mantém qualquer controlo sobre os bens vendidos;
- O montante do rédito pode ser mensurado com fiabilidade;
- É provável que benefícios económicos futuros associados à transação fluam para a entidade;
- Os gastos suportados ou a suportar com a transação podem ser mensurados com fiabilidade;

O rédito proveniente das prestações de serviços é reconhecido com referência à fase de acabamento à data do relato, desde que todas as seguintes condições sejam satisfeitas:

- O montante do rédito possa ser mensurado com fiabilidade;
- Seja provável que benefícios económicos futuros associados à transação fluam para a entidade;
- Os gastos suportados ou a suportar com a transação possam ser mensurados com fiabilidade;
- A fase de acabamento da transação à data do relato possa ser valorizada com fiabilidade.

O rédito dos juros é reconhecido utilizando o método do juro efetivo, desde que seja provável que benefícios económicos fluam para a entidade e o seu montante possa ser mensurado com fiabilidade.

O rédito proveniente de dividendos é reconhecido quando é estabelecido o direito da entidade a receber o correspondente montante.

Descrição	31.12.2019	31.12.2018	Varição	%
Vendas	0,00	0,00	0,00	
Prestações de Serviços	53.793,01	50.864,99	2.928,02	5,8%
Outros rendimentos	1.194,06	796,65	397,41	49,9%
Juros	0,00	0,00	0,00	
Dividendos	0,00	0,00	0,00	
Total	54.987,07	51.661,64	3.325,43	6,4%




Nota 9 Subsídios e outros apoios das entidades públicas

Os subsídios apenas são reconhecidos quando existe segurança de que a entidade cumprirá com as condições de atribuição dos mesmos e que os mesmos irão ser recebidos.

Os subsídios não reembolsáveis, associados ao investimento são reconhecidos inicialmente no capital próprio, sendo, posteriormente, imputados numa base sistemática como rendimentos aos resultados dos períodos, durante a vida útil dos ativos com os quais se relacionem.

Tratando - se de subsídios à exploração são, de modo geral, reconhecidos como rendimentos dos períodos em que se tornem recebíveis ou, de forma sistemática, durante os períodos necessários para os balancear com os gastos que se destinam a compensar.

Descrição	31.12.2019				31.12.2018
	Entidades públicas		Outras Entidades		Imputado Período
	Valor inicial	Imputado Período	Valor inicial	Imputado Período	
Subsídios ao investimento					
Ativos fixos tangíveis		0,00			0,00
Ativos intangíveis					
	0,00	0,00	0,00	0,00	0,00
Subsídios à exploração		81.170,62		0,00	78.153,00
Reembolsos					
De subsídios ao investimento					
De subsídios à exploração					
	0,00	0,00	0,00	0,00	0,00
Total	0,00	81.170,62	0,00	0,00	78.153,00



Nota 10 Instrumentos Financeiros

Os ativos e passivos financeiros foram classificados como segue e mensurados pelo justo valor.
Os acréscimos e diferimentos respeitam o princípio da especialização (ou de acréscimo).

Ativos Financeiros						
Descrição	31.12.2019			31.12.2018		
	Montante bruto	Perdas Imp. Acumuladas	Montante Líquido	Montante bruto	Perdas Imp. Acumuladas	Montante Líquido
Ativos não correntes						
Fundadores/.../membros	0,00	0,00	0,00	0,00	0,00	0,00
Outros ativos não correntes	0,00	0,00	0,00	0,00	0,00	0,00
Ativos correntes						
Créditos a receber	1.402,75	0,00	1.402,75	3.044,55	0,00	3.044,55
Estado e out. entes públicos	349,83	0,00	349,83	877,47	0,00	877,47
Fundadores/.../membros	0,00	0,00	0,00	0,00	0,00	0,00
Outros ativos correntes	30,00	0,00	30,00	30,00	0,00	30,00
Caixa e dep. bancários	140.837,32	0,00	140.837,32	142.094,19	0,00	142.094,19
Totais	142.619,90	0,00	142.619,90	146.046,21	0,00	146.046,21

Passivos Financeiros		
Descrição	31.12.2019	31.12.2018
Passivos não correntes		
Financiamentos obtidos	0,00	0,00
Outras dívidas a pagar	0,00	0,00
Passivos correntes		
Fornecedores	1.903,84	1.611,65
Estado e outros entes públicos	2.195,07	2.055,66
Fundadores/.../membros	0,00	0,00
Financiamentos obtidos	0,00	0,00
Outros passivos correntes	10.324,31	11.765,80
Totais	14.423,22	15.433,11

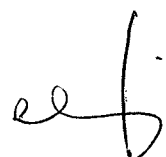
0 0

Acréscimos e Diferimentos		
Descrição	31.12.2019	31.12.2018
Devedores por acréscimos de rendimentos	0,00	0,00
Gastos a reconhecer	2.106,60	2.131,79
	2.106,60	2.131,79
Credores por acréscimos de gastos	10.216,38	11.639,05
Rendimentos a reconhecer	0,00	0,00
	10.216,38	11.639,05

Nota 11 Benefícios dos empregados

Pessoas ao serviço e horas trabalhadas		
Descrição	Número médio de pessoas	Número de horas trabalhadas
Pessoas ao serviço da entidade, remuneradas e não remuneradas:	8	14146
Pessoas REMUNERADAS ao serviço da entidade	8	14146
Pessoas NÃO REMUNERADAS ao serviço da entidade		
Pessoas ao serviço da entidade, por tipo de horário:		
Pessoas ao serviço da entidade a TEMPO COMPLETO	7	13237
Das quais: Pessoas remuneradas ao serviço da entidade a tempo completo	7	13237
Pessoas ao serviço da entidade a TEMPO PARCIAL	1	909
Das quais: Pessoas remuneradas ao serviço da entidade a tempo parcial	1	909
Pessoas ao serviço da entidade, por sexo:		
Homens	1	1976
Mulheres	7	12170
Pessoas ao serviço da entidade, das quais:		
Pessoas ao serviço da entidade, afectas à Investigação e Desenvolvimento		
Prestadores de serviços		
Pessoas colocadas através de agências de trabalho temporário		

Gastos com o pessoal		
Descrição	31.12.2019	31.12.2018
Gastos com o pessoal	81.795,78	77.499,29
Remunerações dos órgãos sociais	0,00	0,00
Remunerações do pessoal	65.540,14	61.847,57
Benefícios pós-emprego	0,00	0,00
Prémios para pensões	0,00	0,00
Outros benefícios	0,00	0,00
Indemnizações	0,00	0,00
Encargos sobre remunerações	14.273,19	13.839,67
Seguros de acidentes de trabalho e doenças profissionais	1.631,75	1.467,21
Gastos de acção social	0,00	0,00
Outros gastos com pessoal	350,70	344,84
Dos quais:		
Gastos com formação	0,00	0,00
Gastos com medicina e higiene no trabalho	350,70	164,84



Nota 12 Acontecimentos após a data do Balanço

As demonstrações financeiras do período findo em 31 de dezembro de 2019 foram as aprovadas pela direção de em reunião de 23/03/2020

Não foram conhecidos quaisquer factos ou recebidas quaisquer informações após a data do balanço, sobre condições que existiam a essa data, mas não refletidas contabilisticamente, pelo que não foram efectuados ajustamentos.")

Nota 13 Divulgações Exigidas por outros Diplomas Legais

Fornecimentos e serviços externos		
Serviços	2019	2018
Subcontratos	0	0
Trabalhos especializados	3163,84	2715,84
Publicidade e propaganda	0	0
Vigilância e segurança	343,53	336,24
Honorários	98,4	455,1
Comissões	0	0
Conservação e reparação	1896,62	2083,49
Serviços bancários	277,18	0
Ferramentas e utensílios de desgaste rápido	465,81	357,51
Livros e documentação técnica	0	0
Material de escritório	414,99	1034,67
Artigos para oferta	23,7	311,49
Outros materiais	0	0
Electricidade	2426,67	3426,65
Combustíveis	1336,44	1635,04
Água	851,98	831,14
Outros fluidos	792,25	72,5
Deslocações e estadas	0	38,72
Transportes de pessoal	0	0
Transportes de mercadorias	0	0
Outras deslocações e estadas	0	0
Rendas e aluguer	21848,4	19800
Comunicações	1042,21	1054,61
Seguros	612,52	684,63
Royalties	0	0
Contencioso e notariado	0	6
Despesas de representações	773,16	72,85
Limpeza, higiene e conforto	1287,22	1653,19
Outros serviços	798,06	1229,4
Total	38452,98	37799,07


Informação por atividade económica				
Descrição	CAE 1	CAE 2	CAE 3	Total
Vendas	0,00	0,00	0,00	0,00
Mercadorias	0,00			0,00
Produtos acabados,semi., resíduos e refugos	0,00			0,00
Activos biológicos	0,00			0,00
Prestações de serviços	50.864,99			50.864,99
Compras	17.213,74			17.213,74
Fornecimentos e serviços externos	38.452,98			38.452,98
Custo merc.vend. e mat. consumidas	17.245,84	0,00	0,00	17.245,84
Mercadorias	0,00			0,00
Mat. Primas, sub. e de consumo	17.245,84			17.245,84
Activos biológicos	0,00			0,00
Variação nos inventários da produção	0,00			0,00
Número médio de pessoas ao serviço				8
Gastos com o pessoal	81.795,78	0,00	0,00	81.795,78
Remunerações	65.540,14			65.540,14
Outros	16.255,64			16.255,64
Activos fixos Tangíveis				0,00
Valor líquido final	280,83			280,83
Total das aquisições	0,00			0,00
Adições no período de activos em curso				0,00
Propriedades de Investimento				0,00
Valor líquido final	0,00			0,00
Total das aquisições (das quais em edifícios e outras construções)	0,00			0,00
Adições no período de activos em curso				0,00

Informação por mercados geográficos				
Descrição	Interno	Comunitário	Extra-comunitário	Total
Vendas	0,00	0,00	0,00	0,00
Prestações de serviços	53.493,01	0,00	0,00	53.493,01
Compras	17.213,74	0,00	0,00	17.213,74
Fornecimentos e serviços externos	38.452,98	0,00	0,00	38.452,98
Aquisições de activos fixos tangíveis	0,00	0,00	0,00	0,00
Aquisições de prop. de investimento	0,00			0,00
Aquisições de activos intangíveis	0,00			0,00
Rendimentos suplementares				
Serviços Sociais	0,00			0,00
Aluguer de equipamento	0,00			0,00
Estudos,projectos e ass. tecnológica	0,00			0,00
Royalties	0,00			0,00
Outros	0,00			0,00

Decomposição e movimento dos itens do capital próprio			
Descrição	Saldo Inicial	Aumentos/ Diminuições	Saldo final
Fundos	368,49		368,49
Excedentes técnicos	0,00		0,00
Reservas	0,00		0,00
Resultados transitados	224.837,22	-20.816,06	204.021,16
Excedentes de revalorização	0,00		0,00
Ajuntamentos/Outras variações fundos patrimoniais	200,00		200,00
Resultado líquido do período	-20.816,06	13.490,43	-7.325,63
Total	204.589,65	-7.325,63	197.264,02

Encargos financeiros e outros gastos		
	31.12.2019	31.12.2018
Juros suportados	0,00	1,54
Outros gastos de financiamento	0,00	0,00
	0,00	1,54
Impostos	0,00	0,00
Descontos de pronto pagamento concedidos	0,00	0,00
Dívidas incobráveis	0,00	0,00
Perdas em inventários	0,00	0,00
Gastos em sub., assoc. e emp. conjuntos	0,00	0,00
Gastos nos restantes investim. financeiros	0,00	0,00
Gastos em investimentos não financeiros	0,00	0,00
Outros (dos quais)	615,58	313,48
Donativos	0,00	0,00
Quotizações	105,00	105,00
Gastos c/apoios a associados ou utentes	0,00	0,00
Subsídios, donativos e bolsas de estudo	0,00	0,00
Prestações a associados (mutualidade)	0,00	0,00
Capitais vencidos (Assoc. mutualidade)	0,00	0,00
Prestações regimes complementares	0,00	0,00
Rendas vitalícias	0,00	0,00
Prestações pecunária - saúde	0,00	0,00
Outros gastos inerentes a associados	0,00	0,00
Juros de mora e compensatórios	0,00	0,00
Outros juros	0,00	0,00
Outras diferenças de câmbio desfavoráveis	0,00	0,00
Outros encargos	0,00	0,00
	615,58	313,48
Totais	615,58	315,02

A Gerência/Administração,



O Contabilista Certificado,



PARECER

DO

CONSELHO

FISCAL

Parecer do Conselho Fiscal

O Conselho Fiscal da Centro de Solidariedade Social de Santarém analisou durante o exercício de 2019 os registos e documentos de contabilidade da Instituição com a regularidade e minúcia que achou necessárias, tendo obtido da Direção todos os esclarecimentos que solicitou. -----

Em reunião detreze de Março de dois mil e vinte o Conselho analisou os documentos de prestação de contas os quais refletem de forma apropriada a situação patrimonial, o resultado e a atividade do exercício e foram elaborados de acordo com as práticas contabilísticas adequadas e os normativos legais aplicáveis às instituições particulares de solidariedade social. -----


O resultado de exercício foi negativo de 3.577,67 €. Apesar de negativo este resultado registou uma melhoria relativamente aos anos precedentes. Os fundos patrimoniais elevam-se a 193.686,35 €, num total de Balanço de 208.109,57€. -----

A variação dos fundos de caixa no exercício foi negativade 1.256,87 €.-----

Em conclusão o parecer do Conselho Fiscal é o seguinte:-----

1. Que sejam aprovados o Relatório Anual, o Balanço, a Demonstração de Resultados, a Demonstração de Fluxos de Caixa e o Anexo relativos ao exercício de 2019; -----
2. Que seja aprovada a proposta da Direção de afetar o resultado líquido negativo de 3.577,67 €, à conta Resultados Transitados. -----


E nada mais havendo a tratar foi encerrada a sessão da qual se lavrou a presente ata que vai ser assinada pelos membros do Conselho Fiscal.



(Rui Dias Mota)



(Maria Alcina Costa Silva Chaves)



(Amílcar Fonseca Soares Malaca)