

RELATÓRIO

E

CONTAS

2020

RELATÓRIO DA DIRECÇÃO – 2020

A Direcção do Centro Solidariedade Social de Santarém – CCD Social de Santarém, no ano de 2020, deu continuidade ao melhoramento do serviço prestado aos utentes bem como à divulgação e integração da Instituição na Comunidade.

A experiência entretanto adquirida permitiu referenciar os aspectos a manter e a melhorar, em particular ao nível das aquisições de bens e serviços com o objectivo da redução de despesas tendo em atenção a relação qualidade/preço.

Relativamente ao pessoal realizaram-se reuniões procurando melhorar a prestação de serviço e adequação do mesmo às respectivas funções, com o objectivo de servir os utentes cada vez com melhor qualidade.

Referimos que o ano de 2020 foi um ano atípico derivado à situação epidemiológica causada pelo novo Coronavirus – Sars Cov2, no entanto a Instituição conseguiu através do profissionalismo e dedicação dos seus Funcionários, e da Direcção Técnica manter a qualidade dos serviços prestados. De referir também o apoio do Instituto de Emprego e Formação Profissional IP – Centro de Emprego e Formação Profissional de Santarém, o qual foi determinante para responder as exigências impostas decorrentes da situação.

Em relação às contas de Gerência, salientamos com agrado o resultado positivo obtido, conforme demonstrado nos mapas contabilísticos, invertendo-se assim a tendência negativa dos anos anteriores.

Continuamos a manter e a reforçar contactos com diversas entidades públicas e privadas com o objectivo de melhorar o apoio e criar melhores condições e respostas aos utentes e associados..

Como nota final, procuraremos continuar a construir e engrandecer a Instituição

Santarém, 17 de Março 2021

A Direcção



LISTA DOS ORGÃOS SOCIAIS

CENTRO SOLIDARIEDADE SOCIAL DE SANTARÉM CCD SOCIAL DE SANTARÉM

Quadriénio 2020/2023

ASSEMBLEIA GERAL


Presidente: - Teresa Catarina Pereira Maia
1.º Secretário: - António Augusto do Rosário Brás Pinto
2.º Secretário: - Joaquim Vale Cruz

CONSELHO FISCAL

Presidente: - Rui Dias Mota
Vogal: - Maria Alcina Costa Silva Chaves
Vogal: - Amílcar Fonseca Soares Malaca

DIRECCÃO

Presidente: - Luís Manuel Guerra Galrinho
Vice Presidente: - Maria Madalena Cardoso Caldeira da Silva Neves
Secretário: - Luís Filipe Pires Vicente
Tesoureiro: - Ofélia Hipólito Pereira Mendes Maia
Vogal: - Francisco Ferreira Sequeira Franco



DADOS

CONTABILISTICOS

CCD SOCIAL SANTAREM

NIF:

506 603 270

EXERCÍCIO DE 2020

PROCESSO DE DOCUMENTAÇÃO FISCAL




Balanço em 31 Dezembro 2020

Entidade Centro Solidariedade Social Santarém


Unidade monetária: Euro

Rubricas	Notas	Datas	
		31/12/2020	31/12/2019
Ativo			
Ativo não corrente			
Ativos fixos tangíveis	5	(0.00)	280.83
Bens do património histórico e cultural		0.00	0.00
Ativos intangíveis		0.00	0.00
Investimentos financeiros	6	62,985.88	62,727.03
Fundadores/beneméritos/patrocinadores/doadores/associados/membros		0.00	0.00
Outros créditos e ativos não correntes		0.00	0.00
		62,985.88	63,007.86
Ativo corrente			
Inventários	7	465.45	375.21
Créditos a receber	10	551.08	1,402.75
Estado e outros entes públicos	10	378.11	349.83
Fundadores/beneméritos/patrocinadores/doadores/associados/membros		0.00	0.00
Diferimentos	10	2,117.58	2,106.60
Outros ativos correntes	10	64.50	30.00
Caixa e depósitos bancários	3 10	156,627.29	140,837.32
		160,204.01	145,101.71
Total do ativo		223,189.89	208,109.57
Fundos Patrimoniais e Passivo			
Fundos Patrimoniais			
Fundos	13	368.49	368.49
Excedentes técnicos		0.00	0.00
Reservas		0.00	0.00
Resultados transitados	13	193,117.86	196,695.53
Excedentes de revalorização		0.00	0.00
Ajustamentos/outras variações nos fundos patrimoniais	13	200.00	200.00
		193,686.35	197,264.02
Resultado líquido do período	13	14,666.99	(3,577.67)
Total dos fundos patrimoniais		208,353.34	193,686.35
Passivo			
Passivo não corrente			
Provisões		0.00	0.00
Provisões específicas		0.00	0.00
Financiamentos obtidos		0.00	0.00
Outras dívidas a pagar		0.00	0.00
		0.00	0.00
Passivo corrente			
Fornecedores	10	1,547.61	1,903.84
Estado e outros entes públicos	10	1,710.32	2,195.07
Fundadores/beneméritos/patrocinadores/doadores/associados/membros		0.00	0.00
Financiamentos obtidos		0.00	0.00
Diferimentos		0.00	0.00
Outros passivos correntes	10	11,578.62	10,324.31
		14,836.55	14,423.22
Total do passivo		14,836.55	14,423.22
Total dos fundos patrimoniais e do passivo		223,189.89	208,109.57

(Elaborado por Mapigeste, Lda. - Anexo 1 - ESNL)


 A Divisão,
CENTRO SOLIDARIEDADE SOCIAL DE SANTARÉM
 C/C D - SOCIAL DE SANTAREM

O Contabilista Certificado,



Demonstração dos Resultados por Naturezas
Período findo em 31 Dezembro 2020

Entidade Centro Solidariedade Social Santarém

Unidade monetária: Euro

Rendimentos e Gastos	Notas	Períodos	
		31/12/2020	31/12/2019
Vendas e serviços prestados	8 13	62,403.88	53,793.01
Subsídios, doações e legados à exploração	9	95,286.89	81,170.62
Variação nos inventários da produção		0.00	0.00
Trabalhos para a própria entidade		0.00	0.00
Custo das mercadorias vendidas e das matérias consumidas	7 13	(19,064.80)	(17,245.84)
Fornecimentos e serviços externos	13	(40,008.37)	(38,452.98)
Gastos com o pessoal	11 13	(85,253.06)	(81,795.78)
Ajustamentos de inventários (perdas / reversões)		0.00	0.00
Imparidade de dívidas a receber (perdas / reversões)		0.00	0.00
Provisões (aumentos / reduções)		0.00	0.00
Provisões específicas (aumentos / reduções)		0.00	0.00
Outras imparidades (perdas / reversões)		0.00	0.00
Aumentos / reduções de justo valor	8	7.55	60.82
Outros rendimentos	8	1,701.47	1,194.06
Outros gastos	13	(125.67)	(616.58)
Resultado antes de depreciações, gastos de financiamento e impostos		14,947.89	(1,892.67)
Gastos / reversões de depreciação e de amortização	5	(280.83)	(1,685.00)
Resultado operacional (antes de gastos de financiamento e impostos)		14,667.06	(3,577.67)
Juros e rendimentos similares obtidos		0.00	0.00
Juros e gastos similares suportados	13	(0.07)	0.00
Resultado antes de impostos		14,666.99	(3,577.67)
Imposto sobre o rendimento do período		0.00	0.00
Resultado líquido do período		14,666.99	(3,577.67)

(Elaborado por Mapigeste, lda. - Anexo 2 - ESNL)

[Assinatura]
 Direção
CENTRO SOLIDARIEDADE SOCIAL DE SANTARÉM
CCD - SOCIEDADE DE SANTARÉM

O Contabilista Certificado,

[Assinatura]

Demonstração dos Fluxos de Caixa


Período findo em 31 Dezembro 2020

Entidade CCD Social Santarém


Unidade monetária: Euro

Rubricas	Notas	Períodos	
		2020	2019
Fluxos de caixa das atividades operacionais			
Recebimentos de clientes e utentes	10	63,255.55	54,402.81
Pagamentos de subsídios		0.00	0.00
Pagamentos de apoios		0.00	0.00
Pagamentos de bolsas		0.00	0.00
Pagamentos a fornecedores	10	(57,814.95)	(53,381.74)
Pagamentos ao pessoal	11	(81,255.37)	(80,538.29)
Caixa gerada pelas operações		(75,814.77)	(79,517.22)
Pagamento/recebimento do imposto sobre o rendimento		(30.17)	
Outros recebimentos/pagamentos	9 13	91,106.57	77,541.03
<i>Fluxos de caixa das atividades operacionais (1)</i>		15,261.63	(1,976.19)
Fluxos de caixa das atividades de investimento			
Pagamentos respeitantes a:			
Ativos fixos tangíveis		0.00	0.00
Ativos intangíveis		0.00	0.00
Investimentos financeiros	6	(569.41)	(499.86)
Outros ativos		0.00	0.00
Recebimentos provenientes de:			
Ativos fixos tangíveis		0.00	0.00
Ativos intangíveis		0.00	0.00
Investimentos financeiros	6	313.89	25.12
Outros ativos		0.00	0.00
Subsídios ao investimento		0.00	0.00
Juros e rendimentos similares		783.86	1,194.06
Dividendos		0.00	0.00
<i>Fluxos de caixa das atividades de investimento (2)</i>		528.34	719.32
Fluxos de caixa das atividades de financiamento			
Recebimentos provenientes de:			
Financiamentos obtidos		0.00	0.00
Realização de fundos		0.00	0.00
Cobertura de prejuízos		0.00	0.00
Doações		0.00	0.00
Outras operações de financiamento		0.00	0.00
Pagamentos respeitantes a:			
Financiamentos obtidos		0.00	0.00
Juros e gastos similares		0.00	0.00
Dividendos		0.00	0.00
Redução de fundos		0.00	0.00
Outras operações de financiamento		0.00	0.00
<i>Fluxos de caixa das atividades de financiamento (3)</i>		0.00	0.00
Variação de caixa e seus equivalentes (1+2+3)		15,789.97	(1,256.87)
Efeito das diferenças de câmbio			
Caixa e seus equivalentes no início do período	3 10	140,837.32	142,094.19
Caixa e seus equivalentes no fim do período	3 10	156,627.29	140,837.32
Diferença		15,789.97	(1,256.87)
Controlo da diferença		0.00	(0.00)

(Elaborado por Manigeste, Lda. - Anexo 15 - FSNL)


 A Direção
CENTRO SOLIDARIEDADE SOCIAL DE SANTARÉM
CCD - SOCIEDADE SANTARÉM

O Contabilista Certificado,




Demonstração das Alterações nos Fundos Patrimoniais

Unidade monetária: Euro

Descrição	Notas	Fundos patrimoniais atribuídos aos instituidores de entidade-mãe							Total	Interesses que não controlam	Total dos fundos patrimoniais	
		Fundos	Excedentes técnicos	Reservas	Resultados transferidos	Excedentes de revalorização	Ajustamentos/outras variações nos fundos patrimoniais	Resultado líquido do período				
Posição no início do período de 2019	13	368.49			204,021.16				200.00	-7,325.63	197,264.02	197,264.02
Alterações no período												
Primeira adoção de novo referencial contabilístico											0.00	0.00
Alterações de políticas contabilísticas											0.00	0.00
Diferenças de conversão de demonstrações financeiras											0.00	0.00
Realização de excedentes de revalorização											0.00	0.00
Excedentes de revalorização											0.00	0.00
Ajustamentos por impostos diferidos											0.00	0.00
Outras alteraç. reconhecidas nos fundos patrimoniais					-7,325.63					7,325.63	0.00	0.00
Resultado líquido do período	13	0.00	0.00	0.00	-7,325.63	0.00			0.00	7,325.63	0.00	0.00
Resultado integral	13									-3,577.67	0.00	-3,577.67
Operações com instituidores no período										3,747.96	0.00	-3,577.67
Fundos											0.00	0.00
Subsídios, doações e legados											0.00	0.00
Distribuições											0.00	0.00
Outras operações											0.00	0.00
Posição no fim de 2019 (início de 2020)	13	368.49	0.00	0.00	196,695.53	0.00	0.00	0.00	200.00	-3,577.67	193,666.35	193,666.35
Alterações no período												
Primeira adoção de novo referencial contabilístico											0.00	0.00
Alterações de políticas contabilísticas											0.00	0.00
Diferenças de conversão de demonstrações financeiras											0.00	0.00
Realização de excedentes de revalorização											0.00	0.00
Excedentes de revalorização											0.00	0.00
Ajustamentos por impostos diferidos											0.00	0.00
Outras alterações reconhecidas nos fundos patrimoniais					-3,577.67					3,577.67	0.00	0.00
Resultado líquido do período	13	0.00	0.00	0.00	-3,577.67	0.00			0.00	3,577.67	0.00	0.00
Resultado integral	13									14,666.99	0.00	14,666.99
Operações com instituidores no período										18,244.66	0.00	14,666.99
Fundos											0.00	0.00
Subsídios, doações e legados											0.00	0.00
Distribuições											0.00	0.00
Outras operações											0.00	0.00
Posição no fim do período de 2020 (Anexo 14 - ESNL)	13	368.49	0.00	0.00	193,117.86	0.00	0.00	0.00	200.00	-14,666.99	208,353.34	208,353.34

O Contabilista Certificado,




 CENTRO SOLIDARIEDADE SOCIAL DE SANTARÉM
 C.C.D. - SOCIEDADE DE SANTARÉM

IRC
MODELO
32

MAPA DE DEPRECIACÕES E AMORTIZACÕES

Nº IDENTIFICAÇÃO FISCAL
506603270
PERÍODO DE TRIBUTAÇÃO
2020
Proj Imobilizado Corpóreo

Código acordo c/ tab. anexa DR 25/ 2009	Descrição dos elementos do activo	Data		Activos		Depreciações / Amortizações e perdas imparidade contabilizadas no período (8)	Depreciações e amortizações aceites em períodos anteriores (9)	Gastos Fiscais			Taxas perdidas acumuladas (14)	Depreciações / Amortizações e perdas imparidade não aceites como gastos (15)=[6]-[12]+[13]	Depreciações / Amortizações e perdas imparidade recuperadas no período (16)			
		Início Utilização	Ano	Valor contabilístico registado	Valor aquisição ou produção para efeitos fiscais			Anos Util. esperada (7)	Taxa (%)	Taxa Corrigida (%) (11)				Depreciações e amortizações	Perdas imparidade aceites no período (art.38ºCIRC)	Limite fiscal do período (12)=[10*6] ou [6-9]*11
2375	434 Equipamento Transporte VLM RENAULT KANGOO 74-NM-66	02	2013	13.480,00	13.480,00	280,83	13.199,17	12,50	280,83	0,00	0,00	0,00	0,00			
	Totais da Conta			13.480,00	13.480,00	280,83	13.199,17		280,83	0,00	0,00	0,00	0,00			
9999	435 Equipamento Administrativo COMPUTADOR CORIN		2017	811,80	811,80	0,00	811,80	0,00	0,00	0,00	0,00	0,00	0,00			
	Totais da Conta			811,80	811,80	0,00	811,80		0,00	0,00	0,00	0,00	0,00			
9999	BENS ADQUIRIDOS EM ESTADO DE USO 433 Outros Ativos Fixos Tangíveis		2015	80,00	80,00	0,00	80,00	0,00	0,00	0,00	0,00	0,00	0,00			
9999	MOVEL ESTILO INGLES		2015	50,00	50,00	0,00	50,00	0,00	0,00	0,00	0,00	0,00	0,00			
9999	MESA OVAL ESTILO INGLES		2015	60,00	60,00	0,00	60,00	0,00	0,00	0,00	0,00	0,00	0,00			
9999	ESTANTE EM MADEIRA		2015	190,00	190,00	0,00	190,00	0,00	0,00	0,00	0,00	0,00	0,00			
	Totais da Conta			10.250,00	10.250,00	0,00	10.250,00	0,00	0,00	0,00	0,00	0,00	0,00			
2375	434 Equipamento Transporte VLM RENAULT KANGOO 06-GC-69		2013	10.250,00	10.250,00	0,00	10.250,00	0,00	0,00	0,00	0,00	0,00	0,00			
	Totais da Conta			10.250,00	10.250,00	0,00	10.250,00		0,00	0,00	0,00	0,00	0,00			
Total Geral				24.731,80	24.731,80	280,83	24.450,97		280,83	0,00	0,00	0,00	0,00			

Balancete Razão

Dezembro

074 Centro Solidariedade Social Santarém

2005-160

506603270

Exercício de 2020

Contas : 11 a 89

Conta	Nome	Período		Acumulado		Saldo
		Débito	Crédito	Débito	Crédito	
Meios financeiros líquidos						
11	Caixa	1.625,51	1.382,67	14.140,19	13.827,10	313,09 D
12	Depósitos à ordem	15.166,81	15.896,45	208.434,24	191.108,94	17.325,30 D
13	Outros depósitos bancários	0,00	0,00	179.018,54	40.029,64	138.988,90 D
Totais Classe		16.792,32	17.279,12	401.592,97	244.965,68	156.627,29 D
Contas a receber e a pagar						
21	Clientes e Utentes	5.445,19	5.581,76	65.918,56	65.367,48	551,08 D
22	Fornecedores	2.164,84	1.897,40	26.360,43	27.873,54	1.513,11 C
23	Pessoal	6.853,90	4.659,84	59.897,65	59.897,65	0,00
24	Estado e outros entes públicos	4.157,97	1.710,37	28.605,04	29.937,25	1.332,21 C
27	Outras contas a receber e a pagar	11.525,82	12.928,64	26.864,74	38.413,36	11.548,62 C
28	Diferimentos	1.820,70	0,00	4.224,18	2.106,60	2.117,58 D
Totais Classe		31.968,42	26.778,01	211.870,60	223.595,88	11.725,28 C
Inventários e ativos biológicos						
31	Compras	1.720,02	19.481,50	20.003,73	20.003,73	0,00
33	Matérias-primas, subsidiárias e de consu	465,45	375,21	840,66	375,21	465,45 D
Totais Classe		2.185,47	19.856,71	20.844,39	20.378,94	465,45 D
Investimentos						
41	Investimentos financeiros	41,26	9,49	63.292,22	306,34	62.985,88 D
43	Activos fixos tangíveis	0,00	280,83	24.731,80	24.731,80	0,00
Totais Classe		41,26	290,32	88.024,02	25.038,14	62.985,88 D
Fundos patrimoniais						
51	Fundos	0,00	0,00	0,00	368,49	368,49 C
56	Resultados transitados	0,00	0,00	18.228,93	211.346,79	193.117,86 C
59	Outras variações nos fundos patrimoniais	0,00	0,00	0,00	200,00	200,00 C
Totais Classe		0,00	0,00	18.228,93	211.915,28	193.686,35 C
Gastos						
61	Custo das mercadorias vendidas e das mat	19.635,37	570,57	19.635,37	570,57	19.064,80 D
62	Fornecimentos e serviços externos	2.023,97	244,52	41.015,24	1.006,87	40.008,37 D
63	Gastos com o pessoal	17.491,71	10.153,84	95.614,37	10.361,31	85.253,06 D
64	Gastos de depreciação e de amortização	280,83	0,00	280,83	0,00	280,83 D
66	Perdas por reduções de justo valor	9,49	0,00	9,49	0,00	9,49 D
68	Outros gastos	0,00	0,00	125,67	0,00	125,67 D
69	Gastos de financiamento	0,00	0,00	0,07	0,00	0,07 D
Totais Classe		39.441,37	10.968,93	156.681,04	11.938,75	144.742,29 D
Rendimentos						
72	Prestações de serviços	91,00	5.445,19	2.111,93	64.515,81	62.403,88 C
75	Subsídios, doações e legados à exploração	0,00	9.670,63	0,00	95.286,89	95.286,89 C
77	Ganhos por aumentos de justo valor	0,00	0,00	0,00	17,04	17,04 C
78	Outros rendimentos	0,00	0,00	0,00	787,82	787,82 C
79	Juros, dividendos e outros rendi.similares	0,00	230,93	0,00	913,65	913,65 C
Totais Classe		91,00	15.346,75	2.111,93	161.521,21	159.409,28 C
Resultados						
81	Resultado líquido do período	0,00	0,00	3.577,67	3.577,67	0,00
Totais Classe		0,00	0,00	3.577,67	3.577,67	0,00
Totais Balancete		90.519,84	90.519,84	902.931,55	902.931,55	0,00

Balancete Analítico

Dezembro

074 Centro Solidariedade Social Santarém

2005-160

506603270

Exercício de 2020

Contas : 11 a 89

Taxo. Conta	Nome	Período		Acumulado		Saldo
		Débito	Crédito	Débito	Crédito	
Meios financeiros líquidos						
11	Caixa	1.625,51	1.382,67	14.140,19	13.827,10	313,09 D
1 111	Caixa principal	1.625,51	1.382,67	14.140,19	13.827,10	313,09 D
12	Depósitos à ordem	15.166,81	15.896,45	208.434,24	191.108,94	17.325,30 D
1 121	BPI	229,26	64,50	11.924,08	10.258,34	1.665,74 D
1 122	Montepio Geral	14.937,55	15.831,95	196.510,16	180.850,60	15.659,56 D
13	Outros depósitos bancários	0,00	0,00	179.018,54	40.029,64	138.988,90 D
131	Depósitos a prazo	0,00	0,00	179.018,54	40.029,64	138.988,90 D
1 1311	BPI	0,00	0,00	39.018,54	29,64	38.988,90 D
1 1312	Montepio Geral	0,00	0,00	140.000,00	40.000,00	100.000,00 D
Total da Classe		16.792,32	17.279,12	401.592,97	244.965,68	156.627,29 D
Contas a receber e a pagar						
21	Clientes e Utentes	5.445,19	5.581,76	65.918,56	65.367,48	551,08 D
211	Clientes e Utentes c/c	5.445,19	5.581,76	65.918,56	65.367,48	551,08 D
2111	Clientes gerais	5.445,19	5.581,76	65.918,56	65.367,48	551,08 D
21111	Clientes nacionais	5.445,19	5.581,76	65.918,56	65.367,48	551,08 D
1 211110001	Diversos	5.445,19	5.581,76	65.918,56	65.367,48	551,08 D
22	Fornecedores	2.164,84	1.897,40	26.360,43	27.873,54	1.513,11 C
221	Fornecedores c/c	2.164,84	1.897,40	26.360,43	27.873,54	1.513,11 C
2211	Fornecedores gerais	2.164,84	1.897,40	26.360,43	27.873,54	1.513,11 C
22111	Nacionais	2.164,84	1.897,40	26.360,43	27.873,54	1.513,11 C
1 221110001	diversos	0,00	0,00	482,34	482,34	0,00
1 221110003	Mapigeste,Lda	200,00	200,00	2.400,00	2.600,00	200,00 C
1 221110006	A.S - Empresa das Águas de Santarém, S.A	43,88	36,94	429,98	466,92	36,94 C
1 221110008	EDP Comercial, SA	272,76	251,61	2.985,59	3.237,20	251,61 C
1 221110009	Francisco Antunes Luis	0,00	0,00	267,90	267,90	0,00
1 221110010	MEgalentejo	0,00	0,00	248,46	248,46	0,00
1 221110011	UPACAL	92,61	88,20	1.095,13	1.183,33	88,20 C
1 221110012	Frina	355,42	336,76	5.383,58	5.720,34	336,76 C
1 221110014	Manuel Rosa Pedro	215,44	141,20	2.125,24	2.266,44	141,20 C
1 221110015	Exaclean	381,00	81,50	2.400,38	2.421,86	21,48 C
1 221110016	PAULO M S ABREU, UNIP LDA (tecnagas)	0,00	0,00	635,13	635,13	0,00
1 221110017	Virgílio c Moreira Lda .	129,15	423,37	3.056,07	3.411,21	355,14 C
1 221110020	Vodafone	28,38	27,90	351,95	379,85	27,90 C
1 221110021	Segurança 24, Lda	29,79	29,79	351,72	351,72	0,00
1 221110022	Ribaprint,Lda	286,28	150,00	1.551,55	1.517,05	34,50 D
1 221110023	JOSE GILBERTO M BATISTA LDA	130,13	130,13	876,06	876,06	0,00
1 221110024	Hisautrab - Higiene e Saúde no Trabalho, Lda.	0,00	0,00	128,40	128,40	0,00
1 221110025	Contra Pragas, Lda	0,00	0,00	430,50	430,50	0,00
1 221110026	WEB4U, Lda	0,00	0,00	61,50	61,50	0,00
1 221110027	Rafael Alexandre Marques Unipessoal Lda	0,00	0,00	377,07	377,07	0,00
1 221110028	Janelas de Frescura - Frutas e Horticolas Lda	0,00	0,00	605,46	605,46	0,00
1 221110029	Bonrodar, Lda	0,00	0,00	116,42	116,42	0,00
1 221110030	PEDRO MIGUEL ANTONIO COIMBRA	0,00	0,00	0,00	88,38	88,38 C
23	Pessoal	6.853,90	4.659,84	59.897,65	59.897,65	0,00
231	Remunerações a pagar	6.853,90	4.659,84	59.897,65	59.897,65	0,00
2312	Ao pessoal	6.853,90	4.659,84	59.897,65	59.897,65	0,00
1 23121	Vencimentos	6.853,90	4.659,84	59.430,30	59.430,30	0,00
1 23122	Penhoras	0,00	0,00	467,35	467,35	0,00
24	Estado e outros entes públicos	4.157,97	1.710,37	28.605,04	29.937,25	1.332,21 C
241	Imposto sobre o rendimento	57,31	0,00	421,01	195,42	225,59 D
2412	Retenções na fonte	57,31	0,00	225,59	0,00	225,59 D
1 24121	Rendimentos capitais	57,31	0,00	225,59	0,00	225,59 D
1 2417	Imposto a recuperar	0,00	0,00	195,42	195,42	0,00
242	Retenção de impostos sobre rendimentos	1.148,68	528,18	6.954,66	7.482,84	528,18 C
1 2421	Trabalho dependente	691,00	68,00	1.390,00	1.458,00	68,00 C
1 2422	Trabalho independente	2,50	5,00	102,50	107,50	5,00 C

Balancete Analítico

Dezembro

074 Centro Solidariedade Social Santarém

2005-160

506603270

Exercicio de 2020

Contas : 11 a 89

Taxo. Conta	Nome	Período		Acumulado		Saldo	
		Débito	Crédito	Débito	Crédito		
	24221	Trabalho independente	2,50	5,00	102,50	107,50	5,00 C
1	242211	Diversos	2,50	5,00	102,50	107,50	5,00 C
	2424	Prediais	455,18	455,18	5.462,16	5.917,34	455,18 C
1	24241	Prediais	455,18	455,18	5.462,16	5.917,34	455,18 C
	243	Imposto sobre o valor acrescentado (iva)	153,11	0,00	792,86	640,34	152,52 D
1	2438	Iva - reembolsos pedidos	153,11	0,00	792,86	640,34	152,52 D
	245	Contribuições para a segurança social	2.798,87	1.182,19	20.436,51	21.618,65	1.182,14 C
1	2452	Taxa social unica - pessoal	2.754,25	1.137,57	19.869,89	21.007,41	1.137,52 C
1	2453	Fundos de compensação do trabalho	44,62	44,62	566,62	611,24	44,62 C
	27	Outras contas a receber e a pagar	11.525,82	12.928,64	26.864,74	38.413,36	11.548,62 C
	272	Devedores e credores por acréscimos (per	10.153,84	11.553,86	10.216,38	21.770,24	11.553,86 C
	2722	Credores por acréscimos de gastos	10.153,84	11.553,86	10.216,38	21.770,24	11.553,86 C
1	27222	Remunerações a liquidar	10.153,84	11.408,14	10.153,84	21.561,98	11.408,14 C
	27229	Outros acréscimos de custos	0,00	145,72	62,54	208,26	145,72 C
1	272291	Água	0,00	23,99	62,54	86,53	23,99 C
1	272292	Eletricidade	0,00	121,73	0,00	121,73	121,73 C
	278	Outros devedores e credores	1.371,98	1.374,78	16.648,36	16.643,12	5,24 D
	2781	Outros devedores e credores - Corrente	1.371,98	1.374,78	16.648,36	16.643,12	5,24 D
1	27811	Sindicatos	6,46	9,26	104,22	128,98	24,76 C
	27814	Devedores e credores diversos	0,00	0,00	78,73	78,73	0,00
1	278144	Reconciliação bancária	0,00	0,00	78,73	78,73	0,00
	27819	Outros	1.365,52	1.365,52	16.465,41	16.435,41	30,00 D
1	278191	Reconciliação Bancária	0,00	0,00	49,17	49,17	0,00
1	278192	Joia UDIPS Santarem	0,00	0,00	30,00	0,00	30,00 D
1	278195	Rendimentos Prediais	1.365,52	1.365,52	16.386,24	16.386,24	0,00
	28	Diferimentos	1.820,70	0,00	4.224,18	2.106,60	2.117,58 D
	281	Gastos a reconhecer	1.820,70	0,00	4.224,18	2.106,60	2.117,58 D
	2812	Seguros	0,00	0,00	582,78	285,90	296,88 D
1	28124	Outros	0,00	0,00	582,78	285,90	296,88 D
1	2813	Rendas	1.820,70	0,00	3.641,40	1.820,70	1.820,70 D
		Total da Classe	31.968,42	26.778,01	211.870,60	223.595,88	11.725,28 C
Inventários e ativos biológicos							
	31	Compras	1.720,02	19.481,50	20.003,73	20.003,73	0,00
	312	Matérias-primas, subsidiárias e de consu	1.614,90	19.413,27	19.898,61	19.898,61	0,00
	3123	Materiais diversos	1.614,90	19.413,27	19.898,61	19.898,61	0,00
	31231	Aquisições mercado nacional	1.614,90	19.413,27	19.898,61	19.898,61	0,00
	312311	Com iva dedutível	1.614,90	19.413,27	19.898,61	19.898,61	0,00
1	3123111	Taxa reduzida	1.516,34	18.288,88	18.774,22	18.774,22	0,00
1	3123112	Taxa intermedia	5,46	118,72	118,72	118,72	0,00
1	3123113	Taxa normal	93,10	1.005,67	1.005,67	1.005,67	0,00
	317	Devoluções de compras	105,12	68,23	105,12	105,12	0,00
	3172	Mat.Primas, subsidiárias e consumo	105,12	68,23	105,12	105,12	0,00
	31721	Mercado nacional	105,12	68,23	105,12	105,12	0,00
	317211	Com iva dedutível	105,12	68,23	105,12	105,12	0,00
1	3172111	Taxa reduzida	105,12	68,23	105,12	105,12	0,00
	33	Matérias-primas, subsidiárias e de consu	465,45	375,21	840,66	375,21	465,45 D
	331	Matérias-primas	465,45	375,21	840,66	375,21	465,45 D
1	3311	Taxa reduzida	423,81	336,41	760,22	336,41	423,81 D
1	3312	Taxa intermedia	3,45	1,38	4,83	1,38	3,45 D
1	3313	Taxa normal	38,19	37,42	75,61	37,42	38,19 D
		Total da Classe	2.185,47	19.856,71	20.844,39	20.378,94	465,45 D
Investimentos							
	41	Investimentos financeiros	41,26	9,49	63.292,22	306,34	62.985,88 D
	414	Investimentos noutras empresas	41,26	9,49	2.292,22	306,34	1.985,88 D
	4149	Outras aplicações Financeiras	41,26	9,49	2.292,22	306,34	1.985,88 D
1	41491	Fundos Compensação Trabalho	41,26	9,49	2.292,22	306,34	1.985,88 D
	415	Outros investimentos financeiros	0,00	0,00	61.000,00	0,00	61.000,00 D

Balancete Analítico

Dezembro

074 Centro Solidariedade Social Santarém

2005-160

506603270

Exercício de 2020

Contas : 11 a 89

Taxo. Conta	Nome	Período		Acumulado		Saldo
		Débito	Crédito	Débito	Crédito	
	4158	0,00	0,00	61.000,00	0,00	61.000,00 D
1	41582	0,00	0,00	20.000,00	0,00	20.000,00 D
1	41583	0,00	0,00	41.000,00	0,00	41.000,00 D
	43	0,00	280,83	24.731,80	24.731,80	0,00
	434	0,00	0,00	23.730,00	0,00	23.730,00 D
	4341	0,00	0,00	23.730,00	0,00	23.730,00 D
1	43411	0,00	0,00	23.730,00	0,00	23.730,00 D
	435	0,00	0,00	1.001,80	0,00	1.001,80 D
	4351	0,00	0,00	1.001,80	0,00	1.001,80 D
1	43511	0,00	0,00	1.001,80	0,00	1.001,80 D
	438	0,00	280,83	0,00	24.731,80	24.731,80 C
1	4384	0,00	280,83	0,00	23.730,00	23.730,00 C
1	4385	0,00	0,00	0,00	1.001,80	1.001,80 C
	Total da Classe	41,26	290,32	88.024,02	25.038,14	62.985,88 D
Fundos patrimoniais						
	51	0,00	0,00	0,00	368,49	368,49 C
	511	0,00	0,00	0,00	368,49	368,49 C
1	51101	0,00	0,00	0,00	368,49	368,49 C
	56	0,00	0,00	18.228,93	211.346,79	193.117,86 C
1	561	0,00	0,00	7.325,63	204.021,16	196.695,53 C
1	562	0,00	0,00	10.903,30	7.325,63	3.577,67 D
	59	0,00	0,00	0,00	200,00	200,00 C
1	594	0,00	0,00	0,00	200,00	200,00 C
	Total da Classe	0,00	0,00	18.228,93	211.915,28	193.686,35 C
Gastos						
	61	19.635,37	570,57	19.635,37	570,57	19.064,80 D
	612	19.635,37	570,57	19.635,37	570,57	19.064,80 D
1	6121	19.635,37	570,57	19.635,37	570,57	19.064,80 D
	62	2.023,97	244,52	41.015,24	1.006,87	40.008,37 D
	622	400,00	0,00	5.135,78	0,15	5.135,63 D
	6221	200,00	0,00	2.709,96	0,00	2.709,96 D
	62211	200,00	0,00	2.709,96	0,00	2.709,96 D
1	622111	200,00	0,00	2.709,96	0,00	2.709,96 D
	6223	29,79	0,00	351,72	0,00	351,72 D
1	62231	29,79	0,00	351,72	0,00	351,72 D
	6224	0,00	0,00	435,30	0,00	435,30 D
	62241	0,00	0,00	435,30	0,00	435,30 D
	622413	0,00	0,00	435,30	0,00	435,30 D
1	6224133	0,00	0,00	123,00	0,00	123,00 D
1	6224134	0,00	0,00	282,90	0,00	282,90 D
1	6224135	0,00	0,00	29,40	0,00	29,40 D
	6226	155,13	0,00	1.408,17	0,00	1.408,17 D
	62261	130,13	0,00	1.047,96	0,00	1.047,96 D
	622611	130,13	0,00	1.047,96	0,00	1.047,96 D
1	62261111	0,00	0,00	55,48	0,00	55,48 D
	6226114	130,13	0,00	992,48	0,00	992,48 D
1	62261141	130,13	0,00	992,48	0,00	992,48 D
	62263	25,00	0,00	360,21	0,00	360,21 D
	622631	25,00	0,00	360,21	0,00	360,21 D
	6226311	25,00	0,00	360,21	0,00	360,21 D
1	62263111	25,00	0,00	360,21	0,00	360,21 D
1	6227	15,08	0,00	230,63	0,15	230,48 D
	623	270,63	244,52	4.763,22	1.006,72	3.756,50 D
	6231	237,75	244,52	3.665,62	1.006,72	2.658,90 D
	62311	237,75	244,52	3.665,62	1.006,72	2.658,90 D

Balancete Analítico

Dezembro

074 Centro Solidariedade Social Santarém

2005-160

506603270

Exercício de 2020

Contas : 11 a 89

Taxo.	Conta	Nome	Período		Acumulado		Saldo
			Débito	Crédito	Débito	Crédito	
1	623111	Com iva dedutível	237,75	244,52	3.191,06	785,02	2.406,04 D
1	623112	Com iva nao dedutível	0,00	0,00	0,40	0,00	0,40 D
1	623113	Outras (rei/repr)	0,00	0,00	474,16	221,70	252,46 D
	6233	Material de escritório	32,88	0,00	1.087,60	0,00	1.087,60 D
	62331	Aquisições território nacional	32,88	0,00	1.087,60	0,00	1.087,60 D
1	623311	Com iva dedutível	32,88	0,00	1.077,62	0,00	1.077,62 D
1	623312	Com iva nao dedutível	0,00	0,00	9,98	0,00	9,98 D
	6234	Artigos para oferta	0,00	0,00	10,00	0,00	10,00 D
	62341	Aquisições território nacional	0,00	0,00	10,00	0,00	10,00 D
1	623412	Com iva nao dedutível	0,00	0,00	10,00	0,00	10,00 D
	624	Energia e fluidos	564,62	0,00	4.958,45	0,00	4.958,45 D
	6241	Electricidade	87,53	0,00	2.145,62	0,00	2.145,62 D
1	62411	Com iva dedutível	87,53	0,00	2.145,62	0,00	2.145,62 D
	6242	Combustíveis	120,00	0,00	1.476,00	0,00	1.476,00 D
	62421	Aquisições mercado nacional	120,00	0,00	1.476,00	0,00	1.476,00 D
	624211	Gasoleo	120,00	0,00	1.476,00	0,00	1.476,00 D
	6242112	V.Lig.Mercadorias - iva dedutível 50%	60,00	0,00	745,00	0,00	745,00 D
1	62421121	Equipamento "A"	60,00	0,00	745,00	0,00	745,00 D
	6242114	Gasoleo GPL/GVN V.Passa. - iva nao dedutível	60,00	0,00	731,00	0,00	731,00 D
1	62421141	Iva Art. 21º < 25000 (IRS < 20000)	60,00	0,00	731,00	0,00	731,00 D
	6243	Água	60,93	0,00	369,78	0,00	369,78 D
1	62431	Com iva dedutível	60,93	0,00	369,78	0,00	369,78 D
	6248	Outros	296,16	0,00	967,05	0,00	967,05 D
	62481	Aquisições território nacional	296,16	0,00	967,05	0,00	967,05 D
1	624811	Com iva dedutível	296,16	0,00	967,05	0,00	967,05 D
	626	Serviços diversos	788,72	0,00	26.157,79	0,00	26.157,79 D
	6261	Rendas e alugueres	0,00	0,00	21.848,40	0,00	21.848,40 D
	62611	Com iva dedutível	0,00	0,00	21.848,40	0,00	21.848,40 D
1	626111	Instalações para actividade	0,00	0,00	21.848,40	0,00	21.848,40 D
	6262	Comunicação	41,85	0,00	519,18	0,00	519,18 D
1	62621	Com iva dedutível	41,85	0,00	360,18	0,00	360,18 D
1	62623	Outras (rei/repr)	0,00	0,00	159,00	0,00	159,00 D
	6263	Seguros	0,00	0,00	687,58	0,00	687,58 D
1	62638	Outros seguros	0,00	0,00	687,58	0,00	687,58 D
	6265	Contencioso e notariado	24,60	0,00	24,60	0,00	24,60 D
1	62651	Com iva dedutível	24,60	0,00	24,60	0,00	24,60 D
	6266	Despesas de representação	524,70	0,00	547,30	0,00	547,30 D
1	62662	Com iva nao dedutível	524,70	0,00	547,30	0,00	547,30 D
	6267	Limpeza, higiene e conforto	12,97	0,00	800,93	0,00	800,93 D
	62671	Aquisições território nacional	12,97	0,00	800,93	0,00	800,93 D
1	626711	Com iva dedutível	12,97	0,00	800,93	0,00	800,93 D
	6268	Outros serviços	184,60	0,00	1.729,80	0,00	1.729,80 D
	62681	Aquisições território nacional	184,60	0,00	1.729,80	0,00	1.729,80 D
	626811	Com iva dedutível	184,60	0,00	1.722,36	0,00	1.722,36 D
1	6268112	lavandaria	184,60	0,00	1.722,36	0,00	1.722,36 D
1	626812	Com iva nao dedutível	0,00	0,00	7,44	0,00	7,44 D
	63	Gastos com o pessoal	17.491,71	10.153,84	95.614,37	10.361,31	85.253,06 D
	632	Remunerações do pessoal	14.440,87	8.302,40	77.113,25	8.302,40	68.810,85 D
1	63201	Remunerações normais	12.683,93	8.302,40	66.458,13	8.302,40	58.155,73 D
1	63206	Diuturnidades	60,20	0,00	758,80	0,00	758,80 D
1	63213	Bolsas de estágio	1.696,74	0,00	9.726,99	0,00	9.726,99 D
1	63217	Comparticipação SS Apoio Família	0,00	0,00	169,33	0,00	169,33 D
	635	Encargos sobre remunerações	2.845,30	1.851,44	15.054,33	1.851,44	13.202,89 D
1	6352	Taxa social unica - pessoal	2.841,94	1.851,44	15.008,28	1.851,44	13.156,84 D
1	6353	Fundo Garantia Compensação Trabalho	3,36	0,00	46,05	0,00	46,05 D
	636	Seguros de acidentes no trabalho e doencç	175,54	0,00	2.614,76	207,47	2.407,29 D
1	6361	Seguros acidentes trabalho	175,54	0,00	2.614,76	207,47	2.407,29 D
	638	Outros gastos com o pessoal	30,00	0,00	832,03	0,00	832,03 D
1	6383	Medicina no Trabalho	30,00	0,00	60,00	0,00	60,00 D
1	6384	Outros com iva dedutível	0,00	0,00	544,73	0,00	544,73 D

Balancete Analítico

Dezembro

074 Centro Solidariedade Social Santarém

2005-160

506603270

Exercício de 2020

Contas : 11 a 89

Taxo. Conta	Nome	Período		Acumulado		Saldo
		Débito	Crédito	Débito	Crédito	
1 6387	Fardamentos	0,00	0,00	147,30	0,00	147,30 D
1 6389	Formação profissional	0,00	0,00	80,00	0,00	80,00 D
64	Gastos de depreciação e de amortização	280,83	0,00	280,83	0,00	280,83 D
642	Activos fixos tangíveis	280,83	0,00	280,83	0,00	280,83 D
1 6424	Equipamento de transporte	280,83	0,00	280,83	0,00	280,83 D
66	Perdas por reduções de justo valor	9,49	0,00	9,49	0,00	9,49 D
662	Em Investimentos financeiros	9,49	0,00	9,49	0,00	9,49 D
1 6622	Outros investimentos financeiros	9,49	0,00	9,49	0,00	9,49 D
68	Outros gastos	0,00	0,00	125,67	0,00	125,67 D
688	Outros	0,00	0,00	125,67	0,00	125,67 D
6883	Quotizações	0,00	0,00	105,00	0,00	105,00 D
68831	Fixas	0,00	0,00	105,00	0,00	105,00 D
1 688313	Outras (re/repr)	0,00	0,00	105,00	0,00	105,00 D
6888	Outros não especificados	0,00	0,00	20,67	0,00	20,67 D
68881	Multas e penalidades	0,00	0,00	20,67	0,00	20,67 D
1 688818	Outras penalidades	0,00	0,00	20,67	0,00	20,67 D
69	Gastos de financiamento	0,00	0,00	0,07	0,00	0,07 D
691	Juros suportados	0,00	0,00	0,07	0,00	0,07 D
6911	Juros de financiamentos obtidos	0,00	0,00	0,07	0,00	0,07 D
69115	Juros de mora e compensatorios	0,00	0,00	0,07	0,00	0,07 D
1 691152	Juros compensatorios	0,00	0,00	0,07	0,00	0,07 D
Total da Classe		39.441,37	10.968,93	156.681,04	11.938,75	144.742,29 D
Rendimentos						
72	Prestações de serviços	91,00	5.445,19	2.111,93	64.515,81	62.403,88 C
722	Quotizações e jóias	0,00	18,00	0,00	1.212,12	1.212,12 C
1 7221	Quotas	0,00	18,00	0,00	1.212,12	1.212,12 C
725	Serviços Prestados	0,00	5.427,19	0,00	63.303,69	63.303,69 C
1 7251	Mensalidade	0,00	4.182,91	0,00	50.838,10	50.838,10 C
1 7252	Refeições	0,00	956,82	0,00	9.044,29	9.044,29 C
1 7253	Hig Pessoal	0,00	173,88	0,00	2.161,56	2.161,56 C
1 7254	Trat Roupas	0,00	113,58	0,00	1.259,74	1.259,74 C
728	Descontos e abatimentos	91,00	0,00	2.111,93	0,00	2.111,93 D
7281	Serviço "A"	91,00	0,00	2.111,93	0,00	2.111,93 D
72811	Em territorio nacional	91,00	0,00	2.111,93	0,00	2.111,93 D
1 728114	Serviços previstos artº.20ªciva	91,00	0,00	2.111,93	0,00	2.111,93 D
75	Subsídios, doações e legados à exploração	0,00	9.670,63	0,00	95.286,89	95.286,89 C
751	Subsídios das entidades públicas	0,00	9.670,63	0,00	95.286,89	95.286,89 C
1 7511	IGFSS	0,00	7.116,25	0,00	85.395,00	85.395,00 C
1 7512	Complicação S. Social - lay off	0,00	0,00	0,00	148,26	148,26 C
1 7513	IEFP	0,00	1.991,11	0,00	9.180,36	9.180,36 C
1 7514	S Social Programa Adaptar +	0,00	563,27	0,00	563,27	563,27 C
77	Ganhos por aumentos de justo valor	0,00	0,00	0,00	17,04	17,04 C
772	Em Investimentos financeiros	0,00	0,00	0,00	17,04	17,04 C
1 7722	Outros investimentos financeiros	0,00	0,00	0,00	17,04	17,04 C
78	Outros rendimentos	0,00	0,00	0,00	787,82	787,82 C
782	Descontos de pronto pagamento obtidos	0,00	0,00	0,00	0,02	0,02 C
1 7822	Sem regularização de iva	0,00	0,00	0,00	0,02	0,02 C
788	Outros	0,00	0,00	0,00	787,80	787,80 C
1 7885	Résituição de impostos	0,00	0,00	0,00	787,80	787,80 C
79	Juros, dividendos e outros rendl.similares	0,00	230,93	0,00	913,65	913,65 C
791	Juros obtidos	0,00	230,93	0,00	913,65	913,65 C
1 7911	De depósitos	0,00	0,00	0,00	118,54	118,54 C
1 7912	De outras aplicações de meios financeiro	0,00	1,67	0,00	11,25	11,25 C
1 7916	Outros investimentos financeiros	0,00	229,26	0,00	783,86	783,86 C
Total da Classe		91,00	15.346,75	2.111,93	161.521,21	159.409,28 C

Balancete Analítico

Dezembro

074 Centro Solidariedade Social Santarém


2005-160

506603270

Exercício de 2020

Contas : 11 a 89

Taxo. Conta	Nome	Período		Acumulado		Saldo
		Débito	Crédito	Débito	Crédito	
Resultados						
81	Resultado líquido do período	0,00	0,00	3.577,67	3.577,67	0,00
1 818	Resultado líquido	0,00	0,00	3.577,67	3.577,67	0,00
	Total da Classe	0,00	0,00	3.577,67	3.577,67	0,00
	Totais Balancete	90.519,84	90.519,84	902.931,55	902.931,55	0,00



Balancete Razão

Apuramento

074 Centro Solidariedade Social Santarém
2005-160
506603270

Exercício de 2020

Contas : 11 a 89

Conta	Nome	Período		Acumulado		Saldo
		Débito	Crédito	Débito	Crédito	
Meios financeiros líquidos						
11	Caixa	0,00	0,00	14.140,19	13.827,10	313,09 D
12	Depósitos à ordem	0,00	0,00	208.434,24	191.108,94	17.325,30 D
13	Outros depósitos bancários	0,00	0,00	179.018,54	40.029,64	138.988,90 D
Totais Classe		0,00	0,00	401.592,97	244.965,68	156.627,29 D
Contas a receber e a pagar						
21	Clientes e Utentes	0,00	0,00	65.918,56	65.367,48	551,08 D
22	Fornecedores	0,00	0,00	26.360,43	27.873,54	1.513,11 C
23	Pessoal	0,00	0,00	59.897,65	59.897,65	0,00
24	Estado e outros entes públicos	451,18	451,18	29.056,22	30.388,43	1.332,21 C
27	Outras contas a receber e a pagar	0,00	0,00	26.864,74	38.413,36	11.548,62 C
28	Diferimentos	0,00	0,00	4.224,18	2.106,60	2.117,58 D
Totais Classe		451,18	451,18	212.321,78	224.047,06	11.725,28 C
Inventários e ativos biológicos						
31	Compras	0,00	0,00	20.003,73	20.003,73	0,00
33	Matérias-primas, subsidiárias e de consu	0,00	0,00	1.306,11	840,66	465,45 D
Totais Classe		0,00	0,00	21.309,84	20.844,39	465,45 D
Investimentos						
41	Investimentos financeiros	0,00	0,00	63.292,22	306,34	62.985,88 D
43	Ativos fixos tangíveis	0,00	0,00	24.731,80	24.731,80	0,00
Totais Classe		0,00	0,00	88.024,02	25.038,14	62.985,88 D
Fundos patrimoniais						
51	Fundos	0,00	0,00	0,00	368,49	368,49 C
56	Resultados transitados	0,00	0,00	18.228,93	211.346,79	193.117,86 C
59	Outras variações nos fundos patrimoniais	0,00	0,00	0,00	200,00	200,00 C
Totais Classe		0,00	0,00	18.228,93	211.915,28	193.686,35 C
Gastos						
61	Custo das mercadorias vendidas e das mat	0,00	19.064,80	20.100,82	20.100,82	0,00
62	Fornecimentos e serviços externos	0,00	40.008,37	41.015,24	41.015,24	0,00
63	Gastos com o pessoal	0,00	85.253,06	95.614,37	95.614,37	0,00
64	Gastos de depreciação e de amortização	0,00	280,83	280,83	280,83	0,00
65	Perdas por reduções de justo valor	0,00	9,49	9,49	9,49	0,00
68	Outros gastos	0,00	125,67	125,67	125,67	0,00
69	Gastos de financiamento	0,00	0,07	0,07	0,07	0,00
Totais Classe		0,00	144.742,29	157.146,49	157.146,49	0,00
Rendimentos						
72	Prestações de serviços	64.515,81	2.111,93	66.627,74	66.627,74	0,00
75	Subsídios, doações e legados à exploração	95.286,89	0,00	95.286,89	95.286,89	0,00
77	Ganhos por aumentos de justo valor	17,04	0,00	17,04	17,04	0,00
78	Outros rendimentos	787,82	0,00	787,82	787,82	0,00
79	Juros, dividendos e outros rendi.similares	913,65	0,00	913,65	913,65	0,00
Totais Classe		161.521,21	2.111,93	163.633,14	163.633,14	0,00
Resultados						
81	Resultado líquido do período	159.409,28	174.076,27	162.986,95	177.653,94	14.666,99 C
Totais Classe		159.409,28	174.076,27	162.986,95	177.653,94	14.666,99 C
Totais Balancete		321.381,67	321.381,67	1.225.244,12	1.225.244,12	0,00



Balancete Analítico

Apuramento

074 Centro Solidariedade Social Santarém

2005-160

506603270

Exercício de 2020

Contas : 11 a 89

Taxo. Conta	Nome	Período		Acumulado		Saldo
		Débito	Crédito	Débito	Crédito	
Meios financeiros líquidos						
11	Caixa	0,00	0,00	14.140,19	13.827,10	313,09 D
1 111	Caixa principal	0,00	0,00	14.140,19	13.827,10	313,09 D
12	Depósitos à ordem	0,00	0,00	208.434,24	191.108,94	17.325,30 D
1 121	BPI	0,00	0,00	11.924,08	10.258,34	1.665,74 D
1 122	Montepio Geral	0,00	0,00	196.510,16	180.850,60	15.659,56 D
13	Outros depósitos bancários	0,00	0,00	179.018,54	40.029,64	138.988,90 D
131	Depósitos a prazo	0,00	0,00	179.018,54	40.029,64	138.988,90 D
1 1311	BPI	0,00	0,00	39.018,54	29,64	38.988,90 D
1 1312	Montepio Geral	0,00	0,00	140.000,00	40.000,00	100.000,00 D
Total da Classe		0,00	0,00	401.592,97	244.965,68	156.627,29 D
Contas a receber e a pagar						
21	Clientes e Utentes	0,00	0,00	65.918,56	65.367,48	551,08 D
211	Clientes e Utentes c/c	0,00	0,00	65.918,56	65.367,48	551,08 D
2111	Clientes gerais	0,00	0,00	65.918,56	65.367,48	551,08 D
21111	Clientes nacionais	0,00	0,00	65.918,56	65.367,48	551,08 D
1 211110001	Diversos	0,00	0,00	65.918,56	65.367,48	551,08 D
22	Fornecedores	0,00	0,00	26.360,43	27.873,54	1.513,11 C
221	Fornecedores c/c	0,00	0,00	26.360,43	27.873,54	1.513,11 C
2211	Fornecedores gerais	0,00	0,00	26.360,43	27.873,54	1.513,11 C
22111	Nacionais	0,00	0,00	26.360,43	27.873,54	1.513,11 C
1 221110001	diversos	0,00	0,00	482,34	482,34	0,00
1 221110003	Mapigeste,Lda	0,00	0,00	2.400,00	2.600,00	200,00 C
1 221110006	A.S - Empresa das Águas de Santarém, S.A	0,00	0,00	429,98	466,92	36,94 C
1 221110008	EDP Comercial, SA	0,00	0,00	2.985,59	3.237,20	251,61 C
1 221110009	Francisco Antunes Luis	0,00	0,00	267,90	267,90	0,00
1 221110010	MEgalentejo	0,00	0,00	248,46	248,46	0,00
1 221110011	UPACAL	0,00	0,00	1.095,13	1.183,33	88,20 C
1 221110012	Frina	0,00	0,00	5.383,58	5.720,34	336,76 C
1 221110014	Manuel Rosa Pedro	0,00	0,00	2.125,24	2.266,44	141,20 C
1 221110015	Exaclean	0,00	0,00	2.400,38	2.421,86	21,48 C
1 221110016	PAULO M S ABREU, UNIP LDA (tecnagas)	0,00	0,00	635,13	635,13	0,00
1 221110017	Virgilio c Moreira Lda	0,00	0,00	3.056,07	3.411,21	355,14 C
1 221110020	Vodafone	0,00	0,00	351,95	379,85	27,90 C
1 221110021	Segurança 24, Lda	0,00	0,00	351,72	351,72	0,00
1 221110022	Ribaprint,Lda	0,00	0,00	1.551,55	1.517,05	34,50 D
1 221110023	JOSE GILBERTO M BATISTA LDA	0,00	0,00	876,06	876,06	0,00
1 221110024	Hisaurab - Higiene e Saúde no Trabalho, Lda.	0,00	0,00	128,40	128,40	0,00
1 221110025	Contra Pragas, Lda	0,00	0,00	430,50	430,50	0,00
1 221110026	WEB4U, Lda	0,00	0,00	61,50	61,50	0,00
1 221110027	Rafael Alexandre Marques Unipessoal Lda	0,00	0,00	377,07	377,07	0,00
1 221110028	Janelas de Frescura - Frutas e Hortícolas Lda	0,00	0,00	605,46	605,46	0,00
1 221110029	Bonrodar, Lda	0,00	0,00	116,42	116,42	0,00
1 221110030	PEDRO MIGUEL ANTONIO COIMBRA	0,00	0,00	0,00	88,38	88,38 C
23	Pessoal	0,00	0,00	59.897,65	59.897,65	0,00
231	Remunerações a pagar	0,00	0,00	59.897,65	59.897,65	0,00
2312	Ao pessoal	0,00	0,00	59.897,65	59.897,65	0,00
1 23121	Vencimentos	0,00	0,00	59.430,30	59.430,30	0,00
1 23122	Penhoras	0,00	0,00	467,35	467,35	0,00
24	Estado e outros entes públicos	451,18	451,18	29.056,22	30.388,43	1.332,21 C
241	Imposto sobre o rendimento	451,18	451,18	872,19	646,60	225,59 D
2412	Retenções na fonte	0,00	225,59	225,59	225,59	0,00
1 24121	Rendimentos capitais	0,00	225,59	225,59	225,59	0,00
1 2415	Apuramento imposto	225,59	225,59	225,59	225,59	0,00
1 2417	Imposto a recuperar	225,59	0,00	421,01	195,42	225,59 D
242	Retenção de impostos sobre rendimentos	0,00	0,00	6.954,66	7.482,84	528,18 C
1 2421	Trabalho dependente	0,00	0,00	1.390,00	1.458,00	68,00 C

Balancete Analítico

Apuramento

074 Centro Solidariedade Social Santarém
2005-160
506603270

Exercício de 2020

Contas : 11 a 89

Taxo. Conta	Nome	Período		Acumulado		Saldo
		Débito	Crédito	Débito	Crédito	
2422	Trabalho independente	0,00	0,00	102,50	107,50	5,00 C
24221	Trabalho independente	0,00	0,00	102,50	107,50	5,00 C
1 242211	Diversos	0,00	0,00	102,50	107,50	5,00 C
2424	Prediais	0,00	0,00	5.462,16	5.917,34	455,18 C
1 24241	Prediais	0,00	0,00	5.462,16	5.917,34	455,18 C
243	Imposto sobre o valor acrescentado (Iva)	0,00	0,00	792,86	640,34	152,52 D
1 2438	Iva - reembolsos pedidos	0,00	0,00	792,86	640,34	152,52 D
245	Contribuições para a segurança social	0,00	0,00	20.436,51	21.618,65	1.182,14 C
1 2452	Taxa social unica - pessoal	0,00	0,00	19.869,89	21.007,41	1.137,52 C
1 2453	Fundos de compensação do trabalho	0,00	0,00	566,62	611,24	44,62 C
27	Outras contas a receber e a pagar	0,00	0,00	26.864,74	38.413,36	11.548,62 C
272	Devedores e credores por acréscimos (per	0,00	0,00	10.216,38	21.770,24	11.553,86 C
2722	Credores por acréscimos de gastos	0,00	0,00	10.216,38	21.770,24	11.553,86 C
1 27222	Remunerações a liquidar	0,00	0,00	10.153,84	21.561,98	11.408,14 C
27229	Outros acréscimos de custos	0,00	0,00	62,54	208,26	145,72 C
1 272291	Água	0,00	0,00	62,54	86,53	23,99 C
1 272292	Eletricidade	0,00	0,00	0,00	121,73	121,73 C
278	Outros devedores e credores	0,00	0,00	16.648,36	16.643,12	5,24 D
2781	Outros devedores e credores - Corrente	0,00	0,00	16.648,36	16.643,12	5,24 D
1 27811	Sindicatos	0,00	0,00	104,22	128,98	24,76 C
27814	Devedores e credores diversos	0,00	0,00	78,73	78,73	0,00
1 278144	Reconciliação bancária	0,00	0,00	78,73	78,73	0,00
27819	Outros	0,00	0,00	16.465,41	16.435,41	30,00 D
1 278191	Reconciliação Bancária	0,00	0,00	49,17	49,17	0,00
1 278192	Jóia UDIPS Santarém	0,00	0,00	30,00	0,00	30,00 D
1 278195	Rendimentos Prediais	0,00	0,00	16.386,24	16.386,24	0,00
28	Diferimentos	0,00	0,00	4.224,18	2.106,60	2.117,58 D
281	Gastos a reconhecer	0,00	0,00	4.224,18	2.106,60	2.117,58 D
2812	Seguros	0,00	0,00	582,78	285,90	296,88 D
1 28124	Outros	0,00	0,00	582,78	285,90	296,88 D
1 2813	Rendas	0,00	0,00	3.641,40	1.820,70	1.820,70 D
Total da Classe		451,18	451,18	212.321,78	224.047,06	11.725,28 C
Inventários e ativos biológicos						
31	Compras	0,00	0,00	20.003,73	20.003,73	0,00
312	Matérias-primas, subsidiárias e de consu	0,00	0,00	19.898,61	19.898,61	0,00
3123	Materiais diversos	0,00	0,00	19.898,61	19.898,61	0,00
31231	Aquisições mercado nacional	0,00	0,00	19.898,61	19.898,61	0,00
312311	Com Iva dedutível	0,00	0,00	19.898,61	19.898,61	0,00
1 3123111	Taxa reduzida	0,00	0,00	18.774,22	18.774,22	0,00
1 3123112	Taxa intermedia	0,00	0,00	118,72	118,72	0,00
1 3123113	Taxa normal	0,00	0,00	1.005,67	1.005,67	0,00
317	Devoluções de compras	0,00	0,00	105,12	105,12	0,00
3172	Mat.Primas, subsidiárias e consumo	0,00	0,00	105,12	105,12	0,00
31721	Mercado nacional	0,00	0,00	105,12	105,12	0,00
317211	Com Iva dedutível	0,00	0,00	105,12	105,12	0,00
1 3172111	Taxa reduzida	0,00	0,00	105,12	105,12	0,00
33	Matérias-primas, subsidiárias e de consu	0,00	0,00	1.306,11	840,66	465,45 D
331	Matérias-primas	0,00	0,00	1.306,11	840,66	465,45 D
1 3311	Taxa reduzida	0,00	0,00	1.184,03	760,22	423,81 D
1 3312	Taxa intermedia	0,00	0,00	8,28	4,83	3,45 D
1 3313	Taxa normal	0,00	0,00	113,80	75,61	38,19 D
Total da Classe		0,00	0,00	21.309,84	20.844,39	465,45 D
Investimentos						
41	Investimentos financeiros	0,00	0,00	63.292,22	306,34	62.985,88 D
414	Investimentos noutras empresas	0,00	0,00	2.292,22	306,34	1.985,88 D
4149	Outras aplicações Financeiras	0,00	0,00	2.292,22	306,34	1.985,88 D
1 41491	Fundos Compensação Trabalho	0,00	0,00	2.292,22	306,34	1.985,88 D

Balancete Analítico

Apuramento

074 Centro Solidariedade Social Santarém

2005-160

506603270

Exercício de 2020

Contas : 11 a 89

Taxo. Conta	Nome	Período		Acumulado		Saldo
		Débito	Crédito	Débito	Crédito	
415	Outros investimentos financeiros	0,00	0,00	61.000,00	0,00	61.000,00 D
4158	Outras aplicações financeiras	0,00	0,00	61.000,00	0,00	61.000,00 D
1 41582	BPI OBRIGAÇÕES	0,00	0,00	20.000,00	0,00	20.000,00 D
1 41583	BPI Obrigações Dez2017	0,00	0,00	41.000,00	0,00	41.000,00 D
43	Activos fixos tangíveis	0,00	0,00	24.731,80	24.731,80	0,00
434	Equipamento de transporte	0,00	0,00	23.730,00	0,00	23.730,00 D
4341	Aquisições território nacional	0,00	0,00	23.730,00	0,00	23.730,00 D
1 43411	Com iva dedutível	0,00	0,00	23.730,00	0,00	23.730,00 D
435	Equipamento administrativo	0,00	0,00	1.001,80	0,00	1.001,80 D
4351	Aquisições mercado nacional	0,00	0,00	1.001,80	0,00	1.001,80 D
1 43511	Com iva dedutível	0,00	0,00	1.001,80	0,00	1.001,80 D
438	Depreciações acumuladas	0,00	0,00	0,00	24.731,80	24.731,80 C
1 4384	Equipamento de transporte	0,00	0,00	0,00	23.730,00	23.730,00 C
1 4385	Equipamento administrativo	0,00	0,00	0,00	1.001,80	1.001,80 C
Total da Classe		0,00	0,00	88.024,02	25.038,14	62.985,88 D
Fundos patrimoniais						
51	Fundos	0,00	0,00	0,00	368,49	368,49 C
511	FUNDOS PATRIMONIAIS	0,00	0,00	0,00	368,49	368,49 C
1 51101	...	0,00	0,00	0,00	368,49	368,49 C
56	Resultados transitados	0,00	0,00	18.228,93	211.346,79	193.117,86 C
1 561	Exercícios anteriores	0,00	0,00	7.325,63	204.021,16	196.695,53 C
1 562	Último exercício	0,00	0,00	10.903,30	7.325,63	3.577,67 D
59	Outras variações nos fundos patrimoniais	0,00	0,00	0,00	200,00	200,00 C
1 594	Doações	0,00	0,00	0,00	200,00	200,00 C
Total da Classe		0,00	0,00	18.228,93	211.915,28	193.686,35 C
Gastos						
61	Custo das mercadorias vendidas e das mat	0,00	19.064,80	20.100,82	20.100,82	0,00
612	Matérias-primas, subsidiárias e de consu	0,00	19.064,80	20.100,82	20.100,82	0,00
1 6121	Materias primas	0,00	19.064,80	20.100,82	20.100,82	0,00
62	Fornecimentos e serviços externos	0,00	40.008,37	41.015,24	41.015,24	0,00
622	Serviços especializados	0,00	5.135,63	5.135,78	5.135,78	0,00
6221	Trabalhos especializados	0,00	2.709,96	2.709,96	2.709,96	0,00
62211	Aquisições território nacional	0,00	2.709,96	2.709,96	2.709,96	0,00
1 622111	Com iva dedutível	0,00	2.709,96	2.709,96	2.709,96	0,00
6223	Vigilância e segurança	0,00	351,72	351,72	351,72	0,00
1 62231	Com iva dedutível	0,00	351,72	351,72	351,72	0,00
6224	Honorários	0,00	435,30	435,30	435,30	0,00
62241	Devidos residentes territ.Nacional	0,00	435,30	435,30	435,30	0,00
622413	Outras (rei)	0,00	435,30	435,30	435,30	0,00
1 6224133	Sergio Dionisio Salvador	0,00	123,00	123,00	123,00	0,00
1 6224134	Francisco Luis	0,00	282,90	282,90	282,90	0,00
1 6224135	Nidia Alexandra Silva Monteiro Gomes	0,00	29,40	29,40	29,40	0,00
6226	Conservação e reparação	0,00	1.408,17	1.408,17	1.408,17	0,00
62261	Do equipamento de transporte	0,00	1.047,96	1.047,96	1.047,96	0,00
622611	Aquisições território nacional	0,00	1.047,96	1.047,96	1.047,96	0,00
6226111	Com iva dedutível	0,00	55,48	55,48	55,48	0,00
1 62261111	Viaturas de Mercadorias	0,00	55,48	55,48	55,48	0,00
6226114	Iva Artigo 21º	0,00	992,48	992,48	992,48	0,00
1 62261141	Iva Art. 21º < 25000 (IRS < 20000)	0,00	992,48	992,48	992,48	0,00
62263	De outro equipamento	0,00	360,21	360,21	360,21	0,00
622631	Aquisições território nacional	0,00	360,21	360,21	360,21	0,00
6226311	Com iva dedutível	0,00	360,21	360,21	360,21	0,00
1 62263111	Equipamento "G"	0,00	360,21	360,21	360,21	0,00
1 6227	Serviços bancários	0,00	230,48	230,63	230,63	0,00
623	Materiais	0,00	3.756,50	4.763,22	4.763,22	0,00
6231	Ferramentas e utensílios de desgaste ráp	0,00	2.658,90	3.665,62	3.665,62	0,00

Balancete Analítico

Apuramento

074 Centro Solidariedade Social Santarém

2005-160

506603270

Exercicio de 2020

Contas : 11 a 89

Taxo. Conta	Nome	Período		Acumulado		Saldo
		Débito	Crédito	Débito	Crédito	
62311	Aquisições território nacional	0,00	2.658,90	3.665,62	3.665,62	0,00
1 623111	Com iva dedutível	0,00	2.406,04	3.191,06	3.191,06	0,00
1 623112	Com iva nao dedutível	0,00	0,40	0,40	0,40	0,00
1 623113	Outras (rei/repr)	0,00	252,46	474,16	474,16	0,00
6233	Material de escritório	0,00	1.087,60	1.087,60	1.087,60	0,00
62331	Aquisições território nacional	0,00	1.087,60	1.087,60	1.087,60	0,00
1 623311	Com iva dedutível	0,00	1.077,62	1.077,62	1.077,62	0,00
1 623312	Com iva nao dedutível	0,00	9,98	9,98	9,98	0,00
6234	Artigos para oferta	0,00	10,00	10,00	10,00	0,00
62341	Aquisições território nacional	0,00	10,00	10,00	10,00	0,00
1 623412	Com iva nao dedutível	0,00	10,00	10,00	10,00	0,00
624	Energia e fluidos	0,00	4.958,45	4.958,45	4.958,45	0,00
6241	Electricidade	0,00	2.145,62	2.145,62	2.145,62	0,00
1 62411	Com iva dedutível	0,00	2.145,62	2.145,62	2.145,62	0,00
6242	Combustíveis	0,00	1.476,00	1.476,00	1.476,00	0,00
62421	Aquisições mercado nacional	0,00	1.476,00	1.476,00	1.476,00	0,00
624211	Gasoleo	0,00	1.476,00	1.476,00	1.476,00	0,00
6242112	V.Lig.Mercadorias - iva dedutível 50%	0,00	745,00	745,00	745,00	0,00
1 62421121	Equipamento "A"	0,00	745,00	745,00	745,00	0,00
6242114	Gasoleo GPL/GVN V.Passa. - iva nao dedutível	0,00	731,00	731,00	731,00	0,00
1 62421141	Iva Art. 21º < 25000 (IRS < 20000)	0,00	731,00	731,00	731,00	0,00
6243	Água	0,00	369,78	369,78	369,78	0,00
1 62431	Com iva dedutível	0,00	369,78	369,78	369,78	0,00
6248	Outros	0,00	967,05	967,05	967,05	0,00
62481	Aquisições território nacional	0,00	967,05	967,05	967,05	0,00
1 624811	Com iva dedutível	0,00	967,05	967,05	967,05	0,00
626	Serviços diversos	0,00	26.157,79	26.157,79	26.157,79	0,00
6261	Rendas e alugueres	0,00	21.848,40	21.848,40	21.848,40	0,00
62611	Com iva dedutível	0,00	21.848,40	21.848,40	21.848,40	0,00
1 626111	Instalações para actividade	0,00	21.848,40	21.848,40	21.848,40	0,00
6262	Comunicação	0,00	519,18	519,18	519,18	0,00
1 62621	Com iva dedutível	0,00	360,18	360,18	360,18	0,00
1 62623	Outras (rei/repr)	0,00	159,00	159,00	159,00	0,00
6263	Seguros	0,00	687,58	687,58	687,58	0,00
1 62633	Outros seguros	0,00	687,58	687,58	687,58	0,00
6265	Contencioso e notariado	0,00	24,60	24,60	24,60	0,00
1 62651	Com iva dedutível	0,00	24,60	24,60	24,60	0,00
6266	Despesas de representação	0,00	547,30	547,30	547,30	0,00
1 62662	Com iva nao dedutível	0,00	547,30	547,30	547,30	0,00
6267	Limpeza, higiene e conforto	0,00	800,93	800,93	800,93	0,00
62671	Aquisições território nacional	0,00	800,93	800,93	800,93	0,00
1 626711	Com iva dedutível	0,00	800,93	800,93	800,93	0,00
6268	Outros serviços	0,00	1.729,80	1.729,80	1.729,80	0,00
62681	Aquisições território nacional	0,00	1.729,80	1.729,80	1.729,80	0,00
626811	Com iva dedutível	0,00	1.722,36	1.722,36	1.722,36	0,00
1 6268112	lavandaria	0,00	1.722,36	1.722,36	1.722,36	0,00
1 626812	Com iva nao dedutível	0,00	7,44	7,44	7,44	0,00
63	Gastos com o pessoal	0,00	85.253,06	95.614,37	95.614,37	0,00
632	Remunerações do pessoal	0,00	68.810,85	77.113,25	77.113,25	0,00
1 63201	Remunerações normais	0,00	58.155,73	66.458,13	66.458,13	0,00
1 63206	Diuturnidades	0,00	758,80	758,80	758,80	0,00
1 63213	Bolsas de estágio	0,00	9.726,99	9.726,99	9.726,99	0,00
1 63217	Comparticipação SS Apolo Família	0,00	169,33	169,33	169,33	0,00
635	Encargos sobre remunerações	0,00	13.202,89	15.054,33	15.054,33	0,00
1 6352	Taxa social unica - pessoal	0,00	13.156,84	15.008,28	15.008,28	0,00
1 6353	Fundo Garantia Compensação Trabalho	0,00	46,05	46,05	46,05	0,00
636	Seguros de acidentes no trabalho e doenç	0,00	2.407,29	2.614,76	2.614,76	0,00
1 6361	Seguros acidentes trabalho	0,00	2.407,29	2.614,76	2.614,76	0,00
638	Outros gastos com o pessoal	0,00	832,03	832,03	832,03	0,00
1 6383	Medicina no Trabalho	0,00	60,00	60,00	60,00	0,00

Balancete Analítico

Apuramento

074 Centro Solidariedade Social Santarém

2005-160

506603270

Exercício de 2020

Contas : 11 a 89

Taxo. Conta	Nome	Período		Acumulado		Saldo
		Débito	Crédito	Débito	Crédito	
1 6384	Outros com tiva dedutível	0,00	544,73	544,73	544,73	0,00
1 6387	Fardamentos	0,00	147,30	147,30	147,30	0,00
1 6389	Formação profissional	0,00	80,00	80,00	80,00	0,00
64	Gastos de depreciação e de amortização	0,00	280,83	280,83	280,83	0,00
642	Activos fixos tangíveis	0,00	280,83	280,83	280,83	0,00
1 6424	Equipamento de transporte	0,00	280,83	280,83	280,83	0,00
66	Perdas por reduções de justo valor	0,00	9,49	9,49	9,49	0,00
662	Em investimentos financeiros	0,00	9,49	9,49	9,49	0,00
1 6622	Outros investimentos financeiros	0,00	9,49	9,49	9,49	0,00
68	Outros gastos	0,00	125,67	125,67	125,67	0,00
688	Outros	0,00	125,67	125,67	125,67	0,00
6883	Quotizações	0,00	105,00	105,00	105,00	0,00
68831	Fixas	0,00	105,00	105,00	105,00	0,00
1 688313	Outras (re/repr)	0,00	105,00	105,00	105,00	0,00
6888	Outros não especificados	0,00	20,67	20,67	20,67	0,00
68881	Multas e penalidades	0,00	20,67	20,67	20,67	0,00
1 688818	Outras penalidades	0,00	20,67	20,67	20,67	0,00
69	Gastos de financiamento	0,00	0,07	0,07	0,07	0,00
691	Juros suportados	0,00	0,07	0,07	0,07	0,00
6911	Juros de financiamentos obtidos	0,00	0,07	0,07	0,07	0,00
69115	Juros de mora e compensatorios	0,00	0,07	0,07	0,07	0,00
1 691152	Juros compensatorios	0,00	0,07	0,07	0,07	0,00
Total da Classe		0,00	144.742,29	157.146,49	157.146,49	0,00
Rendimentos						
72	Prestações de serviços	64.515,81	2.111,93	66.627,74	66.627,74	0,00
722	Quotizações e jóias	1.212,12	0,00	1.212,12	1.212,12	0,00
1 7221	Quotas	1.212,12	0,00	1.212,12	1.212,12	0,00
725	Serviços Prestados	63.303,69	0,00	63.303,69	63.303,69	0,00
1 7251	Mensalidade	50.838,10	0,00	50.838,10	50.838,10	0,00
1 7252	Refeições	9.044,29	0,00	9.044,29	9.044,29	0,00
1 7253	Hig Pessoal	2.161,56	0,00	2.161,56	2.161,56	0,00
1 7254	Trat Roupa	1.259,74	0,00	1.259,74	1.259,74	0,00
728	Descontos e abatimentos	0,00	2.111,93	2.111,93	2.111,93	0,00
7281	Serviço "A"	0,00	2.111,93	2.111,93	2.111,93	0,00
72811	Em território nacional	0,00	2.111,93	2.111,93	2.111,93	0,00
1 728114	Serviços previstos artº.20ºciva	0,00	2.111,93	2.111,93	2.111,93	0,00
75	Subsídios, doações e legados à exploração	95.286,89	0,00	95.286,89	95.286,89	0,00
751	Subsídios das entidades públicas	95.286,89	0,00	95.286,89	95.286,89	0,00
1 7511	IGFSS	85.395,00	0,00	85.395,00	85.395,00	0,00
1 7512	Participação S. Social – lay off	148,26	0,00	148,26	148,26	0,00
1 7513	IEFP	9.180,36	0,00	9.180,36	9.180,36	0,00
1 7514	S Social Programa Adaptar +	563,27	0,00	563,27	563,27	0,00
77	Ganhos por aumentos de justo valor	17,04	0,00	17,04	17,04	0,00
772	Em investimentos financeiros	17,04	0,00	17,04	17,04	0,00
1 7722	Outros investimentos financeiros	17,04	0,00	17,04	17,04	0,00
78	Outros rendimentos	787,82	0,00	787,82	787,82	0,00
782	Descontos de pronto pagamento obtidos	0,02	0,00	0,02	0,02	0,00
1 7822	Sem regularização de Iva	0,02	0,00	0,02	0,02	0,00
788	Outros	787,80	0,00	787,80	787,80	0,00
1 7885	Restituição de impostos	787,80	0,00	787,80	787,80	0,00
79	Juros, dividendos e outros rendi.similares	913,65	0,00	913,65	913,65	0,00
791	Juros obtidos	913,65	0,00	913,65	913,65	0,00
1 7911	De depósitos	118,54	0,00	118,54	118,54	0,00
1 7912	De outras aplicações de meios financeiro	11,25	0,00	11,25	11,25	0,00
1 7916	Outros investimentos financeiros	783,86	0,00	783,86	783,86	0,00

Balancete Analítico

Apuramento

074 Centro Solidariedade Social Santarém

2005-160

506603270

Exercício de 2020


Contas : 11 a 89

Taxo. Conta	Nome	Período		Acumulado		Saldo
		Débito	Crédito	Débito	Crédito	
	Total da Classe	161.521,21	2.111,93	163.633,14	163.633,14	0,00
Resultados						
81	Resultado líquido do período	159.409,28	174.076,27	162.986,95	177.653,94	14.666,99 C
1 811	Resultado antes de impostos	159.409,28	159.409,28	159.409,28	159.409,28	0,00
1 818	Resultado líquido	0,00	14.666,99	3.577,67	18.244,66	14.666,99 C
	Total da Classe	159.409,28	174.076,27	162.986,95	177.653,94	14.666,99 C
	Totais Balancete	321.381,67	321.381,67	1.225.244,12	1.225.244,12	0,00

1


**Anexo às Demonstrações Financeiras individuais
referente ao período findo em 31 de dezembro de 2020**
(montantes expressos em euros)

Centro Solidariedade Social Santarém



Nota 1 Identificação da Entidade

1.1 Designação

Centro Solidariedade Social Santarém

1.2 Sede / estabelecimento

Av. António Maria Batista, nº 3

1.3 NIPC

506603270

1.4 Natureza da atividade

88101 - Act. Apoio Social p/ Pessoas Idosas

Nota 2 Referencial Contabilístico de Preparação das Demonstrações Financeiras

2.1 Referencial Contabilístico

As demonstrações financeiras foram preparadas de acordo com o Sistema de Normalização Contabilística (SNC), aprovado pelo Decreto Lei nº 158/2009, de 13 de julho, alterado pelo Decreto-Lei nº 98/2015, de 2 de junho, face ao que dispõe o artigo 3º do mesmo Diploma, aplicando-se o nível de normalização contabilística correspondente à Norma Contabilística e de Relato Financeiro, para as Entidades do sector não lucrativo (NCRF-ESNL) aprovada pelo Aviso nº 8259, de 20 de julho.

Os normativos e instrumentos legais utilizados foram:

- Aviso nº 8254/2015 de 20 de julho (Estrutura conceptual)
- Portaria nº 220/2015, de 24 de julho (Modelos de demonstrações financeiras)
- Portaria nº 218/2015, de 23 de julho (Código de contas)

2.2 Indicação e justificação das disposições do SNC que, em casos excepcionais, tenham sido derogados.

No período a que se referem as demonstrações financeiras não foram derogadas quaisquer disposições do SNC que tenham produzido efeitos materialmente relevantes e que pudessem pôr em causa a imagem verdadeira e apropriada do ativo, do passivo e dos resultados da entidade.

2.3 Indicação e comentário das contas do balanço e da demonstração dos resultados cujos conteúdos não sejam comparáveis com o do período anterior.

Todas as quantias incluídas nas demonstrações financeiras e referentes a 31 de dezembro do período anterior estão, para efeitos comparativos, apresentadas de acordo com o SNC.

Nota 3 Fluxos de Caixa

São incluídos na demonstração dos fluxos de caixa valores que constituem caixa e seus equivalentes, nomeadamente, numerário, depósitos bancários imediatamente mobilizáveis (de prazo inferior ou igual a três meses) e outros instrumentos financeiros correspondentes a aplicações de tesouraria no mercado monetário.

Em resumo, apresentam-se os fluxos em 31 de dezembro de 2020 e 2019.

Descrição	31.12.2020	31.12.2019
Numerário	313.09	367.93
Depósitos bancários	156,314.20	140,469.39
Outros equivalentes	0.00	0.00
Caixa e seus equivalentes	156,627.29	140,837.32

Nota 4: Políticas Contábilísticas, Alterações nas Estimativas e Erros

Nesta matéria e na que prevê a efetivação de juízos de valor por parte do órgão de gestão foi cumprido o que estabelece o SNC, em geral..

Não foram encontrados erros que justificassem a reexpressão de valores.

Nota 5: Activos Fixos Tangíveis

Os activos fixos tangíveis encontram-se se registados ao custo de aquisição ou de produção, que inclui o custo da compra, acrescido de quaisquer custos directamente imputáveis às tarefas necessárias para colocar os activos em condições de funcionamento, deduzido de depreciações acumuladas e perdas por imparidade acumuladas.

As depreciações são calculadas, após o momento da entrada em funcionamento do bem, aplicando-se o método das quotas constantes, em conformidade com o período de vida útil estimado para cada grupo de bens.

Utilizam-se, para o efeito, as taxas máximas definidas pela Portaria 737/81, de 29 de Agosto, para bens adquiridos antes de 1 de Janeiro de 1989, pelo Decreto Regulamentar 2/90, de 12 Janeiro, para bens adquiridos entre 1 de Janeiro de 1989 e 31 de Dezembro de 2009 e pelo Decreto Regulamentar 25/2009, de 14 de Setembro, não tendo havido quaisquer aquisições neste período.

Ativos fixos tangíveis										
31.12.2020										
Descrição	Bens do domínio público	Bens património, histórico, artístico e cultural	Terrenos e recursos naturais	Edifícios e outras construções	Equipamento básico	Equipamento de transporte	Equipamento administrativo	Outros AFT	AFT em curso	Total
Ativos brutos										
Saldo inicial	0.00	0.00	0.00	0.00	0.00	23,730.00	1,001.80	0.00	0.00	24,731.80
Aquisições	0.00	0.00	0.00	0.00	0.00	0.00	0.00	0.00	0.00	0.00
Alienações	0.00	0.00	0.00	0.00	0.00	0.00	0.00	0.00	0.00	0.00
Abates									0.00	0.00
Transferências										0.00
Saldo final	0.00	0.00	0.00	0.00	0.00	23,730.00	1,001.80	0.00	0.00	24,731.80
Deprec. acum. e perdas por imparidade										
Saldo inicial	0.00	0.00	0.00	0.00	0.00	23,449.17	1,001.80	0.00	0.00	24,450.97
Depreciações e perdas por imparidade do período	0.00	0.00	0.00	0.00	0.00	280.83	0.00	0.00	0.00	280.83
Alienações	0.00	0.00	0.00	0.00	0.00	0.00	0.00	0.00	0.00	0.00
Abates										0.00
Transferências										0.00
Saldo final	0.00	0.00	0.00	0.00	0.00	23,730.00	1,001.80	0.00	0.00	24,731.80
Ativos líquidos	0.00	0.00	0.00	0.00	0.00	0.00	0.00	0.00	0.00	0.00

31.12.2019										
Descrição	Bens do domínio público	Bens património, histórico, artístico e cultural	Terrenos e recursos naturais	Edifícios e outras construções	Equipamento básico	Equipamento de transporte	Equipamento administrativo	Outros AFT	AFT em curso	Total
Ativos brutos										
Saldo inicial	0.00	0.00	0.00	0.00	0.00	23,730.00	1,001.80	0.00	0.00	24,731.80
Aquisições	0.00	0.00	0.00	0.00	0.00	0.00	0.00	0.00	0.00	0.00
Alienações	0.00	0.00	0.00	0.00	0.00	0.00	0.00	0.00	0.00	0.00
Abates										0.00
Transferências										0.00
Saldo final	0.00	0.00	0.00	0.00	0.00	23,730.00	1,001.80	0.00	0.00	24,731.80
Deprec. acum. e perdas por imparidade										
Saldo inicial	0.00	0.00	0.00	0.00	0.00	21,764.17	1,001.80	0.00	0.00	22,765.97
Depreciações e perdas por imparidade do período	0.00	0.00	0.00	0.00	0.00	1,685.00	0.00	0.00	0.00	1,685.00
Alienações	0.00	0.00	0.00	0.00	0.00	0.00	0.00	0.00	0.00	0.00
Abates										0.00
Transferências										0.00
Saldo final	0.00	0.00	0.00	0.00	0.00	23,449.17	1,001.80	0.00	0.00	24,450.97
Ativos líquidos	0.00	0.00	0.00	0.00	0.00	280.83	0.00	0.00	0.00	280.83

Períodos de vida útil estimada

1 - Edifícios e outras construções	0
2 - Equipamento básico	0
3 - Equipamento de transporte	0
4 - Equipamento administrativo	0
5 - Outros activos fixos tangíveis	0

Nota 6 Investimentos em Subsidiárias, Associadas e Outros

As participações em subsidiárias, e associadas são registadas pelo método da equivalência patrimonial, sendo registadas inicialmente pelo seu custo de aquisição e, posteriormente, ajustadas face às alterações verificadas nos ativos líquidos das entidades participadas. A parte que lhes corresponde nesses resultados é reconhecida como gastos ou rendimentos no resultado da entidade.

Quando existem indícios de que possam estar em imparidade, é feita a avaliação dos investimentos financeiros, sendo reconhecidas como gastos, em resultados, as respetivas perdas por imparidade.

Quando a parte proporcional nos prejuízos acumulados da participada excede o valor pelo qual o investimento está registado, este é relatado por valor nulo, exceto quando a entidade tenha assumido compromisso de cobertura de prejuízos, casos em que as perdas adicionais são reconhecidas como passivo. Os lucros obtidos posteriormente não são reconhecidos até que se dê a cobertura das perdas não reconhecidas.

Descrição	Em Subsidiárias	Em Associadas	Noutras Empresas	Total
Saldo inicial (parte respeitante ao goodwill)			62,727.03	62,727.03
Aquisições (parte respeitante ao goodwill)				0.00
Parte nos resultados				0.00
Distribuição de resultados				0.00
Fundos Compensação			258.85	258.85
BPI Obrigações				0.00
Alienações				0.00
Abates				0.00
Perdas por imparidade				0.00
Reversões de perdas por imparidade				0.00
Transferências de investimentos financeiros em curso				0.00
Outros movimentos do período				0.00
Saldo final	0.00	0.00	62,985.88	62,985.88

Nota 7: Inventários

Os inventários encontram-se mensurados pelo valor menor entre o custo e o valor realizável líquido. As mercadorias e as matérias – primas, subsidiárias e de consumo são valorizados ao custo de aquisição, o qual não excede o respetivo valor de mercado.

Os produtos acabados e intermédios e os produtos e trabalhos em curso são valorizados ao custo de produção, que inclui o custo das matérias-primas consumidas, mão-de-obra e gastos gerais de fabrico e não excede o respetivo valor de mercado.

O valor realizável líquido representa o preço de venda estimado, deduzido de todos os gastos estimados necessários para concluir a sua produção e para efetuar a sua venda.

Nas situações em que o valor de custo é superior ao valor realizável líquido, é registada uma perda por imparidade pela respetiva diferença, e considerada como gastos, em resultados, o mesmo acontecendo às reversões, considerando-se estas como rendimentos.

O método de custeio dos inventários é o do custo médio.

→ Em 31 de dezembro de 2020 e 2019, os inventários da entidade bem como o custo das vendas eram, assim, discriminados:

Descrição	31.12.2020			31.12.2019		
	Montante Bruto	Perdas p/ imparidade	Montante Líquido	Montante Bruto	Perdas p/ imparidade	Montante Líquido
Mercadorias	0.00	0.00	0.00	0.00	0.00	0.00
Matérias primas, subsidiárias de consumo	465.45	0.00	465.45	375.21	0.00	375.21
Produtos acabados e intermédios	0.00	0.00	0.00	0.00	0.00	0.00
Subprodutos acabados e intermédios	0.00	0.00	0.00	0.00	0.00	0.00
Produtos e trabalho em curso	0.00	0.00	0.00	0.00	0.00	0.00
Ativos biológicos	0.00	0.00	0.00	0.00	0.00	0.00
Totais	465.45	0.00	465.45	375.21	0.00	375.21

Custo das mercadorias vendidas e das matérias consumidas						
Descrição	2020			2019		
	Mercadorias	Mp, subs. Consumo	Total	Mercadorias	Mp, subs. Consumo	Total
Inventário inicial	0.00	375.21	375.21	0.00	407.31	407.31
Compras	0.00	19,155.04	19,155.04	0.00	17,213.34	17,213.34
Regularizações	0.00	0.00	0.00	0.00	0.00	0.00
Inventário final	0.00	465.45	465.45	0.00	375.21	375.21
CMV/MC	0.00	19,064.80	19,064.80	0.00	17,245.44	17,245.44

Nota 8: Rendimentos e gastos:

O rédito é mensurado pelo justo valor da contraprestação recebida ou a receber, já deduzido de devoluções, descontos e outros abatimentos, não incluindo IVA e outros impostos liquidados relacionados com a venda.

O rédito proveniente da venda de bens é reconhecido quando todas as seguintes condições são satisfeitas:

- Todos os riscos e vantagens da propriedade dos bens foram transferidos para o comprador;
- A entidade não mantém qualquer controlo sobre os bens vendidos;
- O montante do rédito pode ser mensurado com fiabilidade;
- É provável que benefícios económicos futuros associados à transação fluam para a entidade;
- Os gastos suportados ou a suportar com a transação podem ser mensurados com fiabilidade;

O rédito proveniente das prestações de serviços é reconhecido com referência à fase de acabamento à data do relato, desde que todas as seguintes condições sejam satisfeitas:

- O montante do rédito possa ser mensurado com fiabilidade;
- Seja provável que benefícios económicos futuros associados à transação fluam para a entidade;
- Os gastos suportados ou a suportar com a transação possam ser mensurados com fiabilidade;
- A fase de acabamento da transação à data do relato possa ser valorizada com fiabilidade.

O rédito dos juros é reconhecido utilizando o método do juro efetivo, desde que seja provável que benefícios económicos fluam para a entidade e o seu montante possa ser mensurado com fiabilidade.

O rédito proveniente de dividendos é reconhecido quando é estabelecido o direito da entidade a receber o correspondente montante.

Descrição	31.12.2020	31.12.2019	Varição	%
Vendas	0.00	0.00	0.00	
Prestações de Serviços	62,403.88	53,793.01	8,610.87	16.0%
Outros rendimentos	1,701.47	1,194.06	507.41	42.5%
Juros	0.00	0.00	0.00	
Dividendos	0.00	0.00	0.00	
Total	64,105.35	54,987.07	9,118.28	16.6%

Nota 9 Subsídios e outros apoios das entidades públicas

Os subsídios apenas são reconhecidos quando existe segurança de que a entidade cumprirá com as condições de atribuição dos mesmos e que os mesmos irão ser recebidos.

Os subsídios não reembolsáveis, associados ao investimento são reconhecidos inicialmente no capital próprio, sendo, posteriormente, imputados numa base sistemática como rendimentos aos resultados dos períodos, durante a vida útil dos ativos com os quais se relacionem.

Tratando - se de subsídios à exploração são, de modo geral, reconhecidos como rendimentos dos períodos em que se tornem recebíveis ou, de forma sistemática, durante os períodos necessários para os balancear com os gastos que se destinam a compensar.

Descrição	31.12.2020				31.12.2019
	Entidades públicas		Outras Entidades		Imputado Período
	Valor inicial	Imputado Período	Valor inicial	Imputado Período	
Subsídios ao investimento					
Ativos fixos tangíveis		0.00			0.00
Ativos intangíveis					
	0.00	0.00	0.00	0.00	0.00
Subsídios à exploração		95,286.89		0.00	8,170.62
Reembolsos					
De subsídios ao investimento					
De subsídios à exploração					
	0.00	0.00	0.00	0.00	0.00
Total	0.00	95,286.89	0.00	0.00	8,170.62

Nota 10 Instrumentos Financeiros

Os ativos e passivos financeiros foram classificados como segue e mensurados pelo justo valor. Os acréscimos e diferimentos respeitam o princípio da especialização (ou de acréscimo).

Descrição	Ativos Financeiros					
	31.12.2020			31.12.2019		
	Montante bruto	Perdas Imp. Acumuladas	Montante Líquido	Montante bruto	Perdas Imp. Acumuladas	Montante Líquido
Ativos não correntes						
Fundadores/.../membros	0.00	0.00	0.00	0.00	0.00	0.00
Outros ativos não correntes	0.00	0.00	0.00	0.00	0.00	0.00
Ativos correntes						
Créditos a receber	551.08	0.00	551.08	1,402.75	0.00	1,402.75
Estado e out. entes públicos	378.11	0.00	378.11	349.83	0.00	349.83
Fundadores/.../membros	0.00	0.00	0.00	0.00	0.00	0.00
Outros ativos correntes	64.50	0.00	64.50	30.00	0.00	30.00
Caixa e dep. bancários	156,627.29	0.00	156,627.29	140,837.32	0.00	140,837.32
Totais	157,620.98	0.00	157,620.98	142,619.90	0.00	142,619.90

Passivos Financeiros		
Descrição	31.12.2020	31.12.2019
Passivos não correntes		
Financiamentos obtidos	0.00	0.00
Outras dívidas a pagar	0.00	0.00
Passivos correntes		
Fornecedores	1,547.61	1,903.84
Estado e outros entes públicos	1,710.32	2,195.07
Fundadores/.../membros	0.00	0.00
Financiamentos obtidos	0.00	0.00
Outros passivos correntes	11,578.62	10,324.31
Totais	14,836.55	14,423.22
	0	0

Acréscimos e Diferimentos		
Descrição	31.12.2020	31.12.2019
Devedores por acréscimos de rendimentos	0.00	0.00
Gastos a reconhecer	2,117.58	2,106.60
	2,117.58	2,106.60
Credores por acréscimos de gastos	11,553.86	10,216.38
Rendimentos a reconhecer	0.00	0.00
	11,553.86	10,216.38

Nota 11 Benefícios dos empregados


Pessoas ao serviço e horas trabalhadas		
Descrição	Número médio de pessoas	Número de horas trabalhadas
Pessoas ao serviço da entidade, remuneradas e não remuneradas:		
Pessoas REMUNERADAS ao serviço da entidade	8	11451
Pessoas NÃO REMUNERADAS ao serviço da entidade		
Pessoas ao serviço da entidade, por tipo de horário:		
Pessoas ao serviço da entidade a TEMPO COMPLETO	7	10541
Das quais: Pessoas remuneradas ao serviço da entidade a tempo completo	7	10541
Pessoas ao serviço da entidade a TEMPO PARCIAL	1	910
Das quais: Pessoas remuneradas ao serviço da entidade a tempo parcial	1	910
Pessoas ao serviço da entidade, por sexo:		
Homens	1	1976
Mulheres	7	12170
6475		
Pessoas ao serviço da entidade, afectas à Investigação e Desenvolvimento		
Prestadores de serviços		
Pessoas colocadas através de agências de trabalho temporário		

Gastos com o pessoal		
Descrição	31.12.2020	31.12.2019
Gastos com o pessoal	85,253.06	81,795.78
Remunerações dos órgãos sociais	0.00	0.00
Remunerações do pessoal	68,810.85	65,540.14
Benefícios pós-emprego	0.00	0.00
Prémios para pensões	0.00	0.00
Outros benefícios	0.00	0.00
Indemnizações	0.00	0.00
Encargos sobre remunerações	13,202.89	14,273.19
Seguros de acidentes de trabalho e doenças profissionais	2,407.29	1,631.75
Gastos de acção social	0.00	0.00
Outros gastos com pessoal	832.03	350.70
Dos quais:		
Gastos com formação	80.00	0.00
Gastos com medicina e higiene no trabalho	604.73	350.70


Nota 12. Acontecimentos após a data do Balanço

As demonstrações financeiras do período findo em 31 de dezembro de 2020 foram as aprovadas pela direção de em reunião de 04 / 06 / 2021

Não foram conhecidos quaisquer factos ou recebidas quaisquer informações após a data do balanço, sobre condições que existiam a essa data, mas não refletidas contabilisticamente, pelo que não foram efectuados ajustamentos.")



Fornecimentos e serviços externos		
Serviços	2020	2019
Subcontratos	0	0
Trabalhos especializados	2709.96	3163.84
Publicidade e propaganda	0	0
Vigilância e segurança	351.72	343.53
Honorários	435.3	98.4
Comissões	0	0
Conservação e reparação	1408.17	1896.62
Serviços bancários	230.48	277.18
Ferramentas e utensílios de desgaste rápido	2658.9	465.81
Livros e documentação técnica	0	0
Material de escritório	1087.6	414.99
Artigos para oferta	10	23.7
Outros materiais	0	0
Eletricidade	2145.62	2426.67
Combustíveis	1476	1336.44
Água	369.78	851.98
Outros fluidos	967.05	792.25
Deslocações e estadas	0	0
Transportes de pessoal	0	0
Transportes de mercadorias	0	0
Outras deslocações e estadas	0	0
Rendas e aluguer	21848.4	21848.4
Comunicações	519.18	1042.21
Seguros	687.58	612.52
Royalties	0	0
Contencioso e notariado	24.6	0
Despesas de representações	547.3	773.16
Limpeza, higiene e conforto	800.93	1287.22
Outros serviços	1729.8	798.06
Total	40008.37	38452.98





Informação por atividade económica				
Descrição	CAE 1	CAE 2	CAE 3	Total
Vendas	0.00	0.00	0.00	0.00
Mercadorias	0.00			0.00
Produtos acabados,semi., resíduos e refugos	0.00			0.00
Activos biológicos	0.00			0.00
Prestações de serviços	62,403.88			62,403.88
Compras	19,155.04			19,155.04
Fornecimentos e serviços externos	40,008.37			40,008.37
Custo merc.vend. e mat. consumidas	19,064.80	0.00	0.00	19,064.80
Mercadorias	0.00			0.00
Mat. Primas, sub. e de consumo	19,064.80			19,064.80
Activos biológicos	0.00			0.00
Variação nos inventários da produção	0.00			0.00
Número médio de pessoas ao serviço				8
Gastos com o pessoal	85,253.06	0.00	0.00	85,253.06
Remunerações	68,810.85			68,810.85
Outros	16,442.21			16,442.21
Activos fixos Tangíveis				0.00
Valor líquido final	0.00			0.00
Total das aquisições	0.00			0.00
Adições no período de activos em curso				0.00
Propriedades de Investimento				0.00
Valor líquido final	0.00			0.00
Total das aquisições (das quais em edifícios e outras construções)	0.00			0.00
Adições no período de activos em curso				0.00

Informação por mercados geográficos				
Descrição	Interno	Comunitário	Extra-comunitário	Total
Vendas	0.00	0.00	0.00	0.00
Prestações de serviços	62,403.88	0.00	0.00	62,403.88
Compras	19,155.04	0.00	0.00	19,155.04
Fornecimentos e serviços externos	40,008.37	0.00	0.00	40,008.37
Aquisições de activos fixos tangíveis	0.00	0.00	0.00	0.00
Aquisições de prop. de investimento	0.00			0.00
Aquisições de activos intangíveis	0.00			0.00
Rendimentos suplementares				
Serviços Sociais	0.00			0.00
Aluguer de equipamento	0.00			0.00
Estudos,projectos e ass. tecnológica	0.00			0.00
Royalties	0.00			0.00
Outros	0.00			0.00

Decomposição e movimento dos itens do capital próprio			
Descrição	Saldo Inicial	Aumentos/ Diminuições	Saldo final
Fundos	368.49		368.49
Excedentes técnicos	0.00		0.00
Reservas	0.00		0.00
Resultados transitados	196,695.53	-3,577.67	193,117.86
Excedentes de revalorização	0.00		0.00
Ajuntamentos/Outras variações fundos patrimoniais	200.00		200.00
Resultado líquido do período	-3,577.67	18,244.66	14,666.99
Total	193,686.35	14,666.99	208,353.34

Encargos financeiros e outros gastos		
	31.12.2020	31.12.2019
Juros suportados	0.07	0.00
Outros gastos de financiamento	0.00	0.00
	0.07	0.00
Impostos	0.00	0.00
Descontos de pronto pagamento concedidos	0.00	0.00
Dívidas incobráveis	0.00	0.00
Perdas em inventários	0.00	0.00
Gastos em sub., assoc. e emp. conjuntos	0.00	0.00
Gastos nos restantes investim. financeiros	0.00	0.00
Gastos em investimentos não financeiros	0.00	0.00
Outros (dos quais)	125.67	615.58
Donativos	0.00	0.00
Quotizações	105.00	105.00
Gastos c/apoios a associados ou utentes	0.00	0.00
Subsídios, donativos e bolsas de estudo	0.00	0.00
Prestações a associados (mutualidade)	0.00	0.00
Capitais vencidos (Assoc. mutualidade)	0.00	0.00
Prestações regimes complementares	0.00	0.00
Rendas vitalícias	0.00	0.00
Prestações pecunária - saúde	0.00	0.00
Outros gastos inerentes a associados	0.00	0.00
Juros de mora e compensatórios	0.00	0.00
Outros juros	0.00	0.00
Outras diferenças de câmbio desfavoráveis	0.00	0.00
Outros encargos	0.00	0.00
	125.67	615.58
Totais	125.74	615.58


 O Contabilista Certificado,
 CENTRO SOLIDARIEDADE SOCIAL DE SANTARÉM
 C.C.D. - SOCIAL DE SANTARÉM

O Contabilista Certificado,


PARECER

DO

CONSELHO

FISCAL

Parecer do Conselho Fiscal

O Conselho Fiscal da Centro de Solidariedade Social de Santarém analisou durante o exercício de 2020 os registos e documentos de contabilidade da Instituição com a regularidade e minúcia que achou necessárias, tendo obtido da Direção todos os esclarecimentos que solicitou. -----

Em reunião de três de Maio de dois mil e vinte e um o Conselho analisou os documentos de prestação de contas os quais refletem de forma apropriada a situação patrimonial, o resultado e a atividade do exercício e foram elaborados de acordo com as práticas contabilísticas adequadas e os normativos legais aplicáveis às instituições particulares de solidariedade social. -----

As circunstâncias excecionais deste ano, que são de todos conhecidas, tiveram influência na actividade da instituição e, conseqüentemente, nos seus rendimentos e gastos. Assim, os rendimentos registaram um crescimento de 17%, devido ao aumento de 5% nos apoios da Segurança Social e, sobretudo, do apoio do IEFP no pagamento das bolsas dos estagiários que tiveram um importante contributo para a manutenção da prestação de serviços sem interrupções. Nos gastos, de assinalar a quebra das remunerações normais em resultado das ausências motivadas pela situação pandémica. Apesar de tudo, foi possível obter um resultado positivo de 14.666,99 euros, que contraria a tendência de resultados negativos dos últimos anos.

Os fundos patrimoniais elevam-se a 208.353,34 €, num total de Balanço de 223.189,89 €. -----


A variação dos fundos de caixa no exercício foi positiva de 15.789,97 €.-----

O Conselho Fiscal reconhece o esforço desenvolvido pela direção e profissionais da instituição para manterem o funcionamento do serviço sem descontinuidade, num ano que se revelou particularmente difícil.-----

Em conclusão, o parecer do Conselho Fiscal é o seguinte:-----

1. Que sejam aprovados o Relatório Anual, o Balanço, a Demonstração de Resultados, a Demonstração de Fluxos de Caixa e o Anexo relativos ao exercício de 2020; -----
2. Que seja aprovada a proposta da Direção de afetar o resultado líquido positivo de 14.666,99 €, à conta Resultados Transitados. -----

E nada mais havendo a tratar foi encerrada a sessão da qual se lavrou a presente ata que vai ser assinada pelos membros do Conselho Fiscal.



António Ferreira Loureiro