

RELATÓRIO

E

CONTAS

2021

RELATÓRIO DA DIRECÇÃO – 2021

A Direcção do Centro Solidariedade Social de Santarém – CCD Social de Santarém, no ano de 2021, deu continuidade ao melhoramento do serviço prestado aos utentes bem como à divulgação e integração da Instituição na Comunidade.

A experiência entretanto adquirida permitiu referenciar os aspectos a manter e a melhorar, em particular ao nível das aquisições de bens e serviços com o objectivo da redução de despesas tendo em atenção a relação qualidade/preço.

Relativamente ao pessoal realizaram-se reuniões procurando melhorar a prestação de serviço e adequação do mesmo às respectivas funções, com o objectivo de servir os utentes cada vez com melhor qualidade.

Salientamos que no ano de 2021, derivado à situação epidemiológica causada pelo novo Coronavirus – Sars Cov2, a Instituição conseguiu através do profissionalismo e dedicação dos seus Funcionários, e da Direcção Técnica manter a qualidade dos serviços prestados. De referir também o apoio do Instituto de Emprego e Formação Profissional IP – Centro de Emprego e Formação Profissional de Santarém, o qual foi determinante para responder as exigências impostas decorrentes da situação.

Em relação às contas de Gerência, salientamos com agrado o resultado positivo obtido, conforme demonstrado nos mapas contabilísticos.

Continuamos a manter e a reforçar contactos com diversas entidades públicas e privadas com o objectivo de melhorar o apoio e criar melhores condições e respostas aos utentes e associados..

Como nota final, procuraremos continuar a construir e engrandecer a Instituição

Santarém, 18 de Março 2022

A Direcção

LISTA DOS ORGÃOS SOCIAIS

CENTRO SOLIDARIEDADE SOCIAL DE SANTARÉM CCD SOCIAL DE SANTARÉM

Quadriénio 2020/2023

ASSEMBLEIA GERAL

Presidente: - Teresa Catarina Pereira Maia

1º. Secretário: - António Augusto do Rosário Brás Pinto

2º. Secretário: - Joaquim Vale Cruz

CONSELHO FISCAL

Presidente: - Rui Dias Mota

Vogal:

Vogal: - Amílcar Fonseca Soares Malaca

DIRECÇÃO

Presidente: - Luís Manuel Guerra Galrinho

Vice Presidente:

Secretário: - Luís Filipe Pires Vicente

Tesoureiro: - Ofélia Hipólito Pereira Mendes Maia

Vogal: - Francisco Ferreira Sequeira Franco



DADOS

CONTABILÍSTICOS

CCD SOCIAL SANTARÉM

NIF:

506 603 270

EXERCÍCIO DE 2021

PROCESSO DE DOCUMENTAÇÃO FISCAL




Balanço em 31 Dezembro 2021

Entidade Centro Solidariedade Social Santarém

Unidade monetária: Euro

Rubricas	Notas	Datas	
		31/12/2021	31/12/2020
Ativo			
Ativo não corrente			
Ativos fixos tangíveis	5	0.00	(0.00)
Bens do património histórico e cultural		0.00	0.00
Ativos intangíveis		0.00	0.00
Investimentos financeiros	6	63,586.80	62,985.88
Fundadores/beneméritos/patrocinadores/doadores/associados/membros		0.00	0.00
Outros créditos e ativos não correntes		0.00	0.00
		63,586.80	62,985.88
Ativo corrente			
Inventários	7	493.16	465.45
Créditos a receber	10	537.08	551.08
Estado e outros entes públicos	10	352.98	378.11
Fundadores/beneméritos/patrocinadores/doadores/associados/membros		0.00	0.00
Diferimentos	10	2,223.09	2,117.58
Outros ativos correntes	10	72.44	64.50
Caixa e depósitos bancários	3 10	174,898.92	156,627.29
		178,577.67	160,204.01
Total do ativo		242,164.47	223,189.89
Fundos Patrimoniais e Passivo			
Fundos Patrimoniais			
Fundos	13	368.49	368.49
Excedentes técnicos		0.00	0.00
Reservas		0.00	0.00
Resultados transitados	13	207,784.85	193,117.86
Excedentes de revalorização		0.00	0.00
Ajustamentos/outras variações nos fundos patrimoniais	13	200.00	200.00
		208,353.34	193,686.35
Resultado líquido do período	13	15,589.22	14,666.99
Total dos fundos patrimoniais		223,942.56	208,353.34
Passivo			
Passivo não corrente			
Provisões		0.00	0.00
Provisões específicas		0.00	0.00
Financiamentos obtidos		0.00	0.00
Outras dívidas a pagar		0.00	0.00
		0.00	0.00
Passivo corrente			
Fornecedores	10	1,690.50	1,547.61
Estado e outros entes públicos	10	2,666.64	1,710.32
Fundadores/beneméritos/patrocinadores/doadores/associados/membros		0.00	0.00
Financiamentos obtidos		0.00	0.00
Diferimentos		0.00	0.00
Outros passivos correntes	10	13,864.77	11,578.62
		18,221.91	14,836.55
Total do passivo		18,221.91	14,836.55
Total dos fundos patrimoniais e do passivo		242,164.47	223,189.89

(Elaborado por Mapigeste, Lda. - Anexo 11 - ESNL)



O Contabilista Certificado,

1



Demonstração dos Resultados por Naturezas
Período findo em 31 Dezembro 2021

Entidade Centro Solidariedade Social Santarém

Unidade monetária: Euro

Rendimentos e Gastos	Notas	Períodos	
		31/12/2021	31/12/2020
Vendas e serviços prestados	8 13	59,201.38	62,403.88
Subsídios, doações e legados à exploração	9	103,345.17	95,286.89
Variação nos inventários da produção		0.00	0.00
Trabalhos para a própria entidade		0.00	0.00
Custo das mercadorias vendidas e das matérias consumidas	7 13	(14,699.69)	(19,064.80)
Fornecimentos e serviços externos	13	(41,079.39)	(40,008.37)
Gastos com o pessoal	11 13	(92,592.68)	(85,253.06)
Ajustamentos de inventários (perdas / reversões)		0.00	0.00
Imparidade de dívidas a receber (perdas / reversões)		0.00	0.00
Provisões (aumentos / reduções)		0.00	0.00
Provisões específicas (aumentos / reduções)		0.00	0.00
Outras imparidades (perdas / reversões)		0.00	0.00
Aumentos / reduções de justo valor	6	11.98	7.55
Outros rendimentos	8	1,525.15	1,701.47
Outros gastos	13	(122.70)	(125.67)
Resultado antes de depreciações, gastos de financiamento e impostos		15,589.22	14,947.89
Gastos / reversões de depreciação e de amortização	5	0.00	(280.83)
Resultado operacional (antes de gastos de financiamento e impostos)		15,589.22	14,667.06
Juros e rendimentos similares obtidos		0.00	0.00
Juros e gastos similares suportados	13	0.00	(0.07)
Resultado antes de impostos		15,589.22	14,666.99
Imposto sobre o rendimento do período		0.00	0.00
Resultado líquido do período		15,589.22	14,666.99

(Elaborado por Mapigeste, Lda. - Anexo 12 - ESNL)

A Direção,


 C.D. SOLIDARIEDADE SOCIAL SANTARÉM

O Contabilista Certificado,



Demonstração dos Fluxos de Caixa


Período findo em 31 Dezembro 2021

Entidade Centro Solidariedade Social Santarém

Unidade monetária: Euro

Rubricas	Notas	Períodos	
		2021	2020
Fluxos de caixa das atividades operacionais			
Recebimentos de clientes e utentes	10	59,215.38	63,255.55
Pagamentos de subsídios		0.00	0.00
Pagamentos de apoios		0.00	0.00
Pagamentos de bolsas		0.00	0.00
Pagamentos a fornecedores	10	(57,501.80)	(57,814.95)
Pagamentos ao pessoal	11	(82,546.40)	(81,255.37)
Caixa gerada pelas operações		(80,832.82)	(75,814.77)
Pagamento/recebimento do imposto sobre o rendimento		225.59	(30.17)
Outros recebimentos/pagamentos	9 13	98,856.64	91,106.57
<i>Fluxos de caixa das atividades operacionais (1)</i>		18,249.41	15,261.63
Fluxos de caixa das atividades de investimento			
Pagamentos respeitantes a:			
Ativos fixos tangíveis		0.00	0.00
Ativos intangíveis		0.00	0.00
Investimentos financeiros	6	(568.60)	(569.41)
Outros ativos			0.00
Recebimentos provenientes de:			
Ativos fixos tangíveis		0.00	0.00
Ativos intangíveis		0.00	0.00
Investimentos financeiros	6	0.00	313.89
Outros ativos		0.00	0.00
Subsídios ao investimento		0.00	0.00
Juros e rendimentos similares		590.82	783.86
Dividendos		0.00	0.00
<i>Fluxos de caixa das atividades de investimento (2)</i>		22.22	528.34
Fluxos de caixa das atividades de financiamento			
Recebimentos provenientes de:			
Financiamentos obtidos		0.00	0.00
Realização de fundos		0.00	0.00
Cobertura de prejuízos		0.00	0.00
Doações		0.00	0.00
Outras operações de financiamento		0.00	0.00
Pagamentos respeitantes a:			
Financiamentos obtidos		0.00	0.00
Juros e gastos similares		0.00	0.00
Dividendos		0.00	0.00
Redução de fundos		0.00	0.00
Outras operações de financiamento		0.00	0.00
<i>Fluxos de caixa das atividades de financiamento (3)</i>		0.00	0.00
Variação de caixa e seus equivalentes (1+2+3)		18,271.63	15,789.97
Efeito das diferenças de câmbio			
Caixa e seus equivalentes no início do período	3 10	156,627.29	140,837.32
Caixa e seus equivalentes no fim do período	3 10	174,898.92	156,627.29
Diferença		18,271.63	15,789.97
Controlo da diferença		0.00	0.00

(Elaborado por Mapigeste, Lda. - Anexo 15 - E&N)



O Contabilista Certificado,

Demonstração das Alterações nos Fundos Patrimoniais

Unidade monetária: Euro

Descrição	Notas	Fundos patrimoniais atribuídos aos Instituidores da entidade-mãe							Interesses que não controlam	Total dos fundos patrimoniais
		Fundos	Excedentes técnicos	Reservas	Resultados transitados	Excedentes de revalorização	Ajustamentos e outras variações nos fundos patrimoniais	Resultado líquido do período		
Posição no início do período de 2020	13	368.49	0.00	0.00	196,695.53	0.00	0.00	-3,577.67	193,686.35	193,686.35
Alterações no período										
Primeira adoção de novo referencial contabilístico									0.00	0.00
Alterações de políticas contabilísticas									0.00	0.00
Diferenças de conversão de demonstrações financeiras									0.00	0.00
Realização de excedentes de revalorização									0.00	0.00
Excedentes de revalorização									0.00	0.00
Ajustamentos por impostos diferidos									0.00	0.00
Outras alterações reconhecidas nos fundos patrimoniais					-3,577.67			3,577.67	0.00	0.00
Resultado líquido do período	13	0.00	0.00	0.00	-3,577.67	0.00	0.00	3,577.67	0.00	0.00
Resultado integral	13							14,666.99	14,666.99	14,666.99
Operações com Instituidores no período								18,244.66	14,666.99	14,666.99
Fundos									0.00	0.00
Subsídios, doações e legados									0.00	0.00
Distribuições									0.00	0.00
Outras operações									0.00	0.00
Posição no fim de 2020 (início de 2021)	13	368.49	0.00	0.00	193,117.86	0.00	0.00	0.00	208,353.34	208,353.34
Alterações no período										
Primeira adoção de novo referencial contabilístico									0.00	0.00
Alterações de políticas contabilísticas									0.00	0.00
Diferenças de conversão de demonstrações financeiras									0.00	0.00
Realização de excedentes de revalorização									0.00	0.00
Excedentes de revalorização									0.00	0.00
Ajustamentos por impostos diferidos									0.00	0.00
Outras alterações reconhecidas nos fundos patrimoniais					14,666.99			-14,666.99	0.00	0.00
Resultado líquido do período	13	0.00	0.00	0.00	14,666.99	0.00	0.00	-14,666.99	0.00	0.00
Resultado integral	13							15,589.22	15,589.22	15,589.22
Operações com Instituidores no período								922.23	15,589.22	15,589.22
Fundos									0.00	0.00
Subsídios, doações e legados									0.00	0.00
Distribuições									0.00	0.00
Outras operações									0.00	0.00
Posição no fim do período de 2021	13	368.49	0.00	0.00	207,784.85	0.00	0.00	15,589.22	223,942.56	223,942.56

(Anexo 14 - ESNL)


 O Contabilista Certificado,
 C.C.P. - SOCIEDADE DE RESPONSABILIDADE LIMITADA

MAPA DE DEPRECIações E AMORTIZações

NATUREZA DOS ACTIVOS:
ACTIVOS FIXOS TANGÍVEIS
ACTIVOS INTANGÍVEIS
ACTIVOS BIOLÓGICOS NÃO CONSUMÍVEIS
PROPRIEDADES INVESTIMENTO

MÉTODOS UTILIZADOS:
QUOTAS CONSTANTES
QUOTAS DECRESCENTES
OUTRO

IRC

MODELO

32

Código acordo c/tab. anexa DR 25/2009	Descrição dos elementos do activo	Data		Activos		(8)	Gastos Fiscais			(13)	(14)	(15)=[8-12+13]	(16)		
		Início Utilização	Ano	Valor contabilístico registado	Valor aquisição ou produção para efeitos fiscais		Anos Util. desde a taxa	Depreciações e amortizações em períodos anteriores	Taxa Corrigida (%)					Taxa Depreciações e amortizações	Perdas Imparidade aceites no período (art.38ºCIRC)
(1)	(2)	(3)	(4)	(5)	(6)	(7)	(8)	(9)	(10)	(11)	(12)	(13)	(14)	(15)	(16)
2375	434 Equipamento Transporte VLM RENAULT KANGOO 74-NM-66	02	2013	13.480,00	13.480,00		0,00	13.480,00	0,00	0,00	0,00	0,00	0,00	0,00	0,00
	Totais da Conta			13.480,00	13.480,00		0,00	13.480,00	0,00	0,00	0,00	0,00	0,00	0,00	0,00
9999	435 Equipamento Administrativo COMPUTADOR CORIN		2017	811,80	811,80		0,00	811,80	0,00	0,00	0,00	0,00	0,00	0,00	0,00
	Totais da Conta			811,80	811,80		0,00	811,80	0,00	0,00	0,00	0,00	0,00	0,00	0,00
9999	BENS ADQUIRIDOS EM ESTADO DE USO 433 Outros Ativos Fixos Tangíveis MOVEL ESTILO INGLES		2015	80,00	80,00	1	0,00	80,00	0,00	0,00	0,00	0,00	0,00	0,00	0,00
9999	MESA OVAL ESTILO INGLES		2015	50,00	50,00	1	0,00	50,00	0,00	0,00	0,00	0,00	0,00	0,00	0,00
9999	ESTANTE EM MADEIRA		2015	60,00	60,00	1	0,00	60,00	0,00	0,00	0,00	0,00	0,00	0,00	0,00
	Totais da Conta			190,00	190,00		0,00	190,00	0,00	0,00	0,00	0,00	0,00	0,00	0,00
2375	434 Equipamento Transporte VLM RENAULT KANGOO 06-GQ-69		2013	10.250,00	10.250,00	4	0,00	10.250,00	0,00	0,00	0,00	0,00	0,00	0,00	0,00
	Totais da Conta			10.250,00	10.250,00		0,00	10.250,00	0,00	0,00	0,00	0,00	0,00	0,00	0,00
	Total Geral			24.731,80	24.731,80		0,00	24.731,80	0,00	0,00	0,00	0,00	0,00	0,00	0,00

Balancete Razão

Dezembro

074 Centro Solidariedade Social Santarém

2005-160

506603270

Exercício de 2021

Contas : 11 a 89

Conta	Nome	Período		Acumulado		Saldo
		Débito	Crédito	Débito	Crédito	
Meios financeiros líquidos						
11	Caixa	1.512,21	1.542,46	14.825,63	14.588,92	236,71 D
12	Depósitos à ordem	12.126,24	14.427,29	328.174,59	312.501,28	15.673,31 D
13	Outros depósitos bancários	0,00	0,00	308.988,90	150.000,00	158.988,90 D
	Totais Classe	13.638,45	15.969,75	651.989,12	477.090,20	174.898,92 D
Contas a receber e a pagar						
11	Clientes e Utentes	4.802,28	4.642,79	60.456,66	59.919,58	537,08 D
12	Fornecedores	2.218,08	2.391,84	23.495,74	25.186,24	1.690,50 C
13	Pessoal	5.376,27	5.153,50	63.362,03	63.362,03	0,00
14	Estado e outros entes públicos	4.071,72	3.680,16	26.396,00	28.709,66	2.313,66 C
17	Outras contas a receber e a pagar	12.854,67	17.977,59	28.354,53	42.146,86	13.792,33 C
18	Diferimentos	1.820,70	0,00	4.340,67	2.117,58	2.223,09 D
	Totais Classe	31.143,72	33.845,88	206.405,63	221.441,95	15.036,32 C
Inventários e ativos biológicos						
11	Compras	1.678,69	168,75	19.400,63	656,23	18.750,40 D
13	Matérias-primas, subsidiárias e de consu	0,00	0,00	465,45	0,00	465,45 D
18	Reclassificação e regularização de inventários e at	0,00	436,50	0,00	4.023,00	4.023,00 C
	Totais Classe	1.678,69	605,25	19.872,08	4.679,23	15.192,85 D
Investimentos						
11	Investimentos financeiros	73,58	0,00	63.586,80	0,00	63.586,80 D
13	Activos fixos tangíveis	0,00	0,00	24.731,80	24.731,80	0,00
	Totais Classe	73,58	0,00	88.318,60	24.731,80	63.586,80 D
Fundos patrimoniais						
11	Fundos	0,00	0,00	0,00	368,49	368,49 C
16	Resultados transitados	0,00	0,00	7.155,34	214.940,19	207.784,85 C
19	Outras variações nos fundos patrimoniais	0,00	0,00	0,00	200,00	200,00 C
	Totais Classe	0,00	0,00	7.155,34	215.508,68	208.353,34 C
Gastos						
12	Fornecimentos e serviços externos	6.719,13	10,26	41.147,47	68,08	41.079,39 D
13	Gastos com o pessoal	21.333,44	11.438,14	104.030,82	11.438,14	92.592,68 D
18	Outros gastos	0,00	0,00	122,70	0,00	122,70 D
	Totais Classe	28.052,57	11.448,40	145.300,99	11.506,22	133.794,77 D
Rendimentos						
12	Prestações de serviços	0,00	4.802,28	704,20	59.905,58	59.201,38 C
15	Subsídios, doações e legados à exploração	0,00	7.520,60	0,00	103.345,17	103.345,17 C
17	Ganhos por aumentos de justo valor	0,00	11,98	0,00	11,98	11,98 C
18	Outros rendimentos	0,00	15,50	0,00	738,91	738,91 C
19	Juros, dividendos e outros rendi.similares	0,00	367,37	0,00	786,24	786,24 C
	Totais Classe	0,00	12.717,73	704,20	164.787,88	164.083,68 C
Resultados						
11	Resultado líquido do período	0,00	0,00	14.666,99	14.666,99	0,00
	Totais Classe	0,00	0,00	14.666,99	14.666,99	0,00
	Totais Balancete	74.587,01	74.587,01	1.134.412,95	1.134.412,95	0,00

1


Balancete Analítico

Dezembro

074 Centro Solidariedade Social Santarém

2005-160

506603270

Exercício de 2021

Contas : 11 a 89

Taxo. Conta	Nome	Período		Acumulado		Saldo
		Débito	Crédito	Débito	Crédito	
Meios financeiros líquidos						
11	Caixa	1.512,21	1.542,46	14.825,63	14.588,92	236,71 D
1 111	Caixa principal	1.512,21	1.542,46	14.825,63	14.588,92	236,71 D
12	Depósitos à ordem	12.126,24	14.427,29	328.174,59	312.501,28	15.673,31 D
1 121	BPI	171,95	7,19	2.275,14	64,15	2.210,99 D
1 122	Montepio Geral	11.954,29	14.420,10	325.899,45	312.437,13	13.462,32 D
13	Outros depósitos bancários	0,00	0,00	308.988,90	150.000,00	158.988,90 D
131	Depositos a prazo	0,00	0,00	308.988,90	150.000,00	158.988,90 D
1 1311	BPI	0,00	0,00	38.988,90	0,00	38.988,90 D
1 1312	MG - 1554-7	0,00	0,00	170.000,00	150.000,00	20.000,00 D
1 1313	MG - 1476-6	0,00	0,00	100.000,00	0,00	100.000,00 D
Total da Classe		13.638,45	15.969,75	651.989,12	477.090,20	174.898,92 D
Contas a receber e a pagar						
21	Cientes e Utentes	4.802,28	4.642,79	60.456,66	59.919,58	537,08 D
211	Cientes e Utentes c/c	4.802,28	4.642,79	60.456,66	59.919,58	537,08 D
2111	Cientes gerais	4.802,28	4.642,79	60.456,66	59.919,58	537,08 D
21111	Cientes nacionais	4.802,28	4.642,79	60.456,66	59.919,58	537,08 D
2 211110001	Diversos	4.802,28	4.642,79	60.456,66	59.919,58	537,08 D
22	Fornecedores	2.218,08	2.391,84	23.495,74	25.186,24	1.690,50 C
221	Fornecedores c/c	2.218,08	2.391,84	23.495,74	25.186,24	1.690,50 C
2211	Fornecedores gerais	2.218,08	2.391,84	23.495,74	25.186,24	1.690,50 C
22111	Nacionais	2.218,08	2.391,84	23.495,74	25.186,24	1.690,50 C
1 221110003	Mapigeste,Lda	200,00	200,00	2.400,00	2.600,00	200,00 C
1 221110006	A.S - Empresa das Águas de Santarém, S.A	56,71	97,04	486,10	583,14	97,04 C
1 221110008	EDP Comercial, SA	238,29	274,35	3.026,30	3.300,65	274,35 C
1 221110009	Francisco Antunes Luís	333,20	333,20	558,60	558,60	0,00
1 221110010	MEgalentejo	0,00	0,00	248,46	248,46	0,00
1 221110011	UPACAL	90,72	122,47	1.075,91	1.107,66	31,75 C
1 221110012	Frina	242,66	245,29	3.898,61	4.143,90	245,29 C
1 221110014	Manuel Rosa Pedro	191,38	173,26	2.117,36	2.290,62	173,26 C
1 221110015	Exaclean	104,89	255,36	1.136,05	1.391,41	255,36 C
1 221110016	PAULO M S ABREU, UNIP LDA (tecnagas)	0,00	0,00	307,35	307,35	0,00
1 221110017	Virgilio c Moreira Lda	308,36	320,90	3.236,70	3.547,00	310,30 C
1 221110020	Vodafone	32,56	33,64	347,05	380,69	33,64 C
1 221110021	Segurança 24, Lda	29,79	29,79	449,73	449,73	0,00
1 221110022	Ribaprint,Lda	152,50	0,00	1.006,60	1.006,60	0,00
1 221110023	JOSE GILBERTO M BATISTA LDA	0,00	0,00	228,60	228,60	0,00
1 221110024	Hisautrab - Higiene e Saúde no Trabalho, Lda.	0,00	0,00	206,10	206,10	0,00
1 221110025	Contra Pragas, Lda	0,00	0,00	430,50	430,50	0,00
1 221110026	WEB4U, Lda	0,00	0,00	61,50	61,50	0,00
1 221110029	Bonrodar, Lda	0,00	0,00	164,70	164,70	0,00
1 221110030	PEDRO MIGUEL ANTONIO COIMBRA	0,00	0,00	88,38	88,38	0,00
1 221110031	Fabio Figueiras Foito Silva	0,00	0,00	210,37	210,37	0,00
1 221110032	Fernando Eduardo Loureiro Unipessoal Lda	237,02	239,20	1.810,77	1.812,94	2,17 C
1 221110033	Sabores da Farinha Lda	0,00	67,34	0,00	67,34	67,34 C
23	Pessoal	5.376,27	5.153,50	63.362,03	63.362,03	0,00
231	Remunerações a pagar	5.376,27	5.153,50	63.362,03	63.362,03	0,00
2312	Ao pessoal	5.376,27	5.153,50	63.362,03	63.362,03	0,00
1 23121	Vencimentos	5.153,50	5.153,50	63.139,26	63.139,26	0,00
1 23122	Penhoras	222,77	0,00	222,77	222,77	0,00
24	Estado e outros entes públicos	4.071,72	3.680,16	26.396,00	28.709,66	2.313,66 C
241	Imposto sobre o rendimento	195,42	0,00	421,01	225,59	195,42 D
2412	Retenções na fonte	195,42	0,00	195,42	0,00	195,42 D
1 24121	Rendimentos capitais	195,42	0,00	195,42	0,00	195,42 D
1 2417	Imposto a recuperar	0,00	0,00	225,59	225,59	0,00
242	Retenção de impostos sobre rendimentos	607,18	1.664,19	6.901,66	7.655,49	753,83 C
1 2421	Trabalho dependente	152,00	201,00	1.357,00	1.558,00	201,00 C

Balancete Analítico

Dezembro

074 Centro Solidariedade Social Santarém

2005-160

506603270

Exercicio de 2021

Contas : 11 a 89

Taxo. Conta	Nome	Período		Acumulado		Saldo
		Débito	Crédito	Débito	Crédito	
2422	Trabalho independente	0,00	97,65	82,50	180,15	97,65 C
24221	Trabalho independente	0,00	85,00	82,50	167,50	85,00 C
1 242211	Diversos	0,00	85,00	82,50	167,50	85,00 C
24222	Retencoes a fornecedores	0,00	12,65	0,00	12,65	12,65 C
1 242221	Fornecedor 1	0,00	12,65	0,00	12,65	12,65 C
2424	Prediais	455,18	1.365,54	5.462,16	5.917,34	455,18 C
1 24241	Prediais	455,18	1.365,54	5.462,16	5.917,34	455,18 C
243	Imposto sobre o valor acrescentado (iva)	158,15	103,11	764,25	606,69	157,56 D
1 2438	Iva - reembolsos pedidos	158,15	103,11	764,25	606,69	157,56 D
245	Contribuições para a segurança social	3.110,97	1.912,86	18.309,08	20.221,89	1.912,81 C
1 2452	Taxa social unica - pessoal	3.044,38	1.846,27	17.694,45	19.540,67	1.846,22 C
1 2453	Fundos de compensação do trabalho	66,59	66,59	614,63	681,22	66,59 C
27	Outras contas a receber e a pagar	12.854,67	17.977,59	28.354,53	42.146,86	13.792,33 C
272	Devedores e credores por acréscimos (per	11.418,40	13.871,17	11.564,12	25.425,03	13.860,91 C
2722	Credores por acréscimos de gastos	11.418,40	13.871,17	11.564,12	25.425,03	13.860,91 C
1 27222	Remunerações a liquidar	11.408,14	13.656,40	11.408,14	25.064,54	13.656,40 C
27229	Outros acréscimos de custos	10,26	214,77	155,98	360,49	204,51 C
1 272291	Água	0,00	73,77	23,99	97,76	73,77 C
1 272292	Electricidade	10,26	125,78	131,99	247,51	115,52 C
1 272293	Comunicações	0,00	15,22	0,00	15,22	15,22 C
278	Outros devedores e credores	1.436,27	4.106,42	16.790,41	16.721,83	68,58 D
2781	Outros devedores e credores - Corrente	1.436,27	4.106,42	16.790,41	16.721,83	68,58 D
1 27811	Sindicatos	22,31	3,86	102,39	106,25	3,86 C
27814	Devedores e credores diversos	48,44	6,00	271,78	229,34	42,44 D
1 278144	Reconciliação bancária	48,44	6,00	271,78	229,34	42,44 D
27819	Outros	1.365,52	4.096,56	16.416,24	16.386,24	30,00 D
1 278192	Joia UDIPS Santarem	0,00	0,00	30,00	0,00	30,00 D
1 278195	Rendimentos Prediais	1.365,52	4.096,56	16.386,24	16.386,24	0,00
28	Diferimentos	1.820,70	0,00	4.340,67	2.117,58	2.223,09 D
281	Gastos a reconhecer	1.820,70	0,00	4.340,67	2.117,58	2.223,09 D
2812	Seguros	0,00	0,00	699,27	296,88	402,39 D
1 28123	Acidentes pessoais	0,00	0,00	94,26	0,00	94,26 D
1 28124	Outros	0,00	0,00	605,01	296,88	308,13 D
1 2813	Rendas	1.820,70	0,00	3.641,40	1.820,70	1.820,70 D
Total da Classe		31.143,72	33.845,88	206.405,63	221.441,95	15.036,32 C
Inventários e ativos biológicos						
31	Compras	1.678,69	168,75	19.406,63	656,23	18.750,40 D
312	Matérias-primas, subsidiárias e de consu	1.678,69	158,15	19.406,63	611,73	18.794,90 D
3123	Materiais diversos	1.678,69	158,15	19.406,63	611,73	18.794,90 D
31231	Aquisições mercado nacional	1.678,69	158,15	19.406,63	611,73	18.794,90 D
312311	Com iva dedutível	1.678,69	158,15	19.406,63	611,73	18.794,90 D
1 3123111	Taxa reduzida	1.549,47	158,15	18.150,40	611,73	17.538,67 D
1 3123112	Taxa intermedia	4,73	0,00	81,56	0,00	81,56 D
1 3123113	Taxa normal	124,49	0,00	1.174,67	0,00	1.174,67 D
317	Devoluções de compras	0,00	10,60	0,00	44,50	44,50 C
3172	Mat.Primas, subsidiárias e consumo	0,00	10,60	0,00	44,50	44,50 C
31721	Mercado nacional	0,00	10,60	0,00	44,50	44,50 C
317211	Com iva dedutível	0,00	10,60	0,00	44,50	44,50 C
1 3172111	Taxa reduzida	0,00	10,60	0,00	44,50	44,50 C
33	Matérias-primas, subsidiárias e de consu	0,00	0,00	465,45	0,00	465,45 D
331	Matérias-primas	0,00	0,00	465,45	0,00	465,45 D
1 3311	Taxa reduzida	0,00	0,00	423,81	0,00	423,81 D
1 3312	Taxa intermedia	0,00	0,00	3,45	0,00	3,45 D
1 3313	Taxa normal	0,00	0,00	38,19	0,00	38,19 D
38	Reclassificação e regularização de inventários e ativ	0,00	436,50	0,00	4.023,00	4.023,00 C
383	Matérias-primas, subsidiárias e de consu	0,00	436,50	0,00	4.023,00	4.023,00 C
1 3831	Taxa reduzida	0,00	436,50	0,00	4.023,00	4.023,00 C

Balancete Analítico

Dezembro

074 Centro Solidariedade Social Santarém

2005-160

506603270

Exercício de 2021

Contas : 11 a 89

Taxo. Conta	Nome	Período		Acumulado		Saldo
		Débito	Crédito	Débito	Crédito	
Total da Classe		1.678,69	605,25	19.872,08	4.679,23	15.192,85 D
Investimentos						
41	Investimentos-financeiros	73,58	0,00	63.586,80	0,00	63.586,80 D
414	Investimentos noutras empresas	73,58	0,00	2.586,80	0,00	2.586,80 D
4149	Outras aplicações Financeiras	73,58	0,00	2.586,80	0,00	2.586,80 D
1 41491	Fundos Compensação Trabalho	73,58	0,00	2.586,80	0,00	2.586,80 D
415	Outros investimentos financeiros	0,00	0,00	61.000,00	0,00	61.000,00 D
4158	Outras aplicações financeiras	0,00	0,00	61.000,00	0,00	61.000,00 D
1 41582	BPI OBRIGAÇÕES	0,00	0,00	20.000,00	0,00	20.000,00 D
1 41583	BPI Obrigações Dez2017	0,00	0,00	41.000,00	0,00	41.000,00 D
43	Activos fixos tangíveis	0,00	0,00	24.731,80	24.731,80	0,00
434	Equipamento de transporte	0,00	0,00	23.730,00	0,00	23.730,00 D
4341	Aquisições territorio nacional	0,00	0,00	23.730,00	0,00	23.730,00 D
1 43411	Com iva dedutível	0,00	0,00	23.730,00	0,00	23.730,00 D
435	Equipamento administrativo	0,00	0,00	1.001,80	0,00	1.001,80 D
4351	Aquisições mercado nacional	0,00	0,00	1.001,80	0,00	1.001,80 D
1 43511	Com iva dedutível	0,00	0,00	1.001,80	0,00	1.001,80 D
438	Depreciações acumuladas	0,00	0,00	0,00	24.731,80	24.731,80 C
1 4384	Equipamento de transporte	0,00	0,00	0,00	23.730,00	23.730,00 C
1 4385	Equipamento administrativo	0,00	0,00	0,00	1.001,80	1.001,80 C
Total da Classe		73,58	0,00	88.318,60	24.731,80	63.586,80 D
Fundos patrimoniais						
51	Fundos	0,00	0,00	0,00	368,49	368,49 C
511	FUNDOS PATRIMONIAIS	0,00	0,00	0,00	368,49	368,49 C
1 51101	...	0,00	0,00	0,00	368,49	368,49 C
56	Resultados transitados	0,00	0,00	7.155,34	214.940,19	207.784,85 C
1 561	Exercícios anteriores	0,00	0,00	3.577,67	196.695,53	193.117,86 C
1 562	Último exercício	0,00	0,00	3.577,67	18.244,66	14.666,99 C
59	Outras variações nos fundos patrimoniais	0,00	0,00	0,00	200,00	200,00 C
1 594	Doações	0,00	0,00	0,00	200,00	200,00 C
Total da Classe		0,00	0,00	7.155,34	215.508,68	208.353,34 C
Gastos						
62	Fornecimentos e serviços externos	6.719,13	10,26	41.147,47	68,08	41.079,39 D
622	Serviços especializados	1.104,23	0,00	5.438,19	0,00	5.438,19 D
6221	Trabalhos especializados	200,00	0,00	2.709,96	0,00	2.709,96 D
62211	Aquisições territorio nacional	200,00	0,00	2.709,96	0,00	2.709,96 D
1 622111	Com iva dedutível	200,00	0,00	2.709,96	0,00	2.709,96 D
6223	Vigilância e segurança	210,85	0,00	630,79	0,00	630,79 D
1 62231	Com iva dedutível	210,85	0,00	630,79	0,00	630,79 D
6224	Honorários	438,20	0,00	819,50	0,00	819,50 D
62241	Devidos residentes territ.Nacional	438,20	0,00	819,50	0,00	819,50 D
622413	Outras (rei)	438,20	0,00	819,50	0,00	819,50 D
1 6224133	Sergio Dionisio Salvador	0,00	0,00	98,40	0,00	98,40 D
1 6224134	Francisco Luis	418,20	0,00	701,10	0,00	701,10 D
1 6224135	Nidia Alexandra Silva Monteiro Gomes	20,00	0,00	20,00	0,00	20,00 D
6226	Conservação e reparação	240,21	0,00	1.101,30	0,00	1.101,30 D
62261	De equipamento de transporte	240,21	0,00	709,96	0,00	709,96 D
622611	Aquisições territorio nacional	240,21	0,00	709,96	0,00	709,96 D
6226111	Com iva dedutível	6,50	0,00	333,15	0,00	333,15 D
1 62261111	Viaturas de Mercadorias	6,50	0,00	333,15	0,00	333,15 D
6226114	Iva Artigo 21º	233,71	0,00	376,81	0,00	376,81 D
1 62261141	Iva Art. 21º < 25000 (IRS < 20000)	233,71	0,00	376,81	0,00	376,81 D
62263	De outro equipamento	0,00	0,00	391,34	0,00	391,34 D
622631	Aquisições territorio nacional	0,00	0,00	391,34	0,00	391,34 D
6226311	Com iva dedutível	0,00	0,00	391,34	0,00	391,34 D
1 62263111	Equipamento "G"	0,00	0,00	391,34	0,00	391,34 D

Balancete Analítico

Dezembro

074 Centro Solidariedade Social Santarém

2005-160

506603270

Exercício de 2021

Contas : 11 a 89

Taxo.	Conta	Nome	Período		Acumulado		Saldo
			Débito	Crédito	Débito	Crédito	
1	6227	Serviços bancários	14,97	0,00	176,64	0,00	176,64 D
	623	Materiais	364,48	0,00	2.718,26	0,00	2.718,26 D
	6231	Ferramentas e utensílios de desgaste ráp	299,01	0,00	1.557,02	0,00	1.557,02 D
	62311	Aquisições território nacional	299,01	0,00	1.557,02	0,00	1.557,02 D
1	623111	Com iva dedutível	299,01	0,00	1.449,40	0,00	1.449,40 D
1	623112	Com iva nao dedutível	0,00	0,00	8,18	0,00	8,18 D
1	623113	Outras (rel/repr)	0,00	0,00	99,44	0,00	99,44 D
	6233	Material de escritório	41,14	0,00	1.136,91	0,00	1.136,91 D
	62331	Aquisições território nacional	41,14	0,00	1.136,91	0,00	1.136,91 D
1	623311	Com iva dedutível	41,14	0,00	1.110,41	0,00	1.110,41 D
1	623313	Outras (rel/repr)	0,00	0,00	26,50	0,00	26,50 D
	6234	Artigos para oferta	24,33	0,00	24,33	0,00	24,33 D
	62341	Aquisições território nacional	24,33	0,00	24,33	0,00	24,33 D
1	623412	Com iva nao dedutível	24,33	0,00	24,33	0,00	24,33 D
	624	Energia e fluidos	870,76	10,26	5.521,49	68,08	5.453,41 D
	6241	Electricidade	278,36	10,26	2.218,78	10,26	2.208,52 D
1	62411	Com iva dedutível	278,36	10,26	2.218,78	10,26	2.208,52 D
	6242	Combustíveis	240,02	0,00	1.782,05	0,00	1.782,05 D
	62421	Aquisições mercado nacional	240,02	0,00	1.782,05	0,00	1.782,05 D
	624211	Gasoleo	240,02	0,00	1.782,05	0,00	1.782,05 D
	6242112	V.Lig.Mercadorias - iva dedutível 50%	120,01	0,00	830,04	0,00	830,04 D
1	62421121	74 - NM - 66	120,01	0,00	830,04	0,00	830,04 D
	6242114	Gasoleo GPL/GVN V.Passa. - iva nao dedutível	120,01	0,00	952,01	0,00	952,01 D
1	62421141	Iva Art. 21º < 25000 (IRS < 20000)	120,01	0,00	952,01	0,00	952,01 D
	6243	Água	170,81	0,00	595,98	0,00	595,98 D
1	62431	Com iva dedutível	170,81	0,00	595,98	0,00	595,98 D
	6248	Outros	181,57	0,00	924,68	57,82	866,86 D
	62481	Aquisições território nacional	181,57	0,00	924,68	57,82	866,86 D
1	624811	Com iva dedutível	181,57	0,00	924,68	57,82	866,86 D
	625	Deslocações, estadas e transportes	0,00	0,00	18,40	0,00	18,40 D
	6251	Deslocações e estadas	0,00	0,00	18,40	0,00	18,40 D
	62511	Aquisições território nacional	0,00	0,00	18,40	0,00	18,40 D
1	625112	Alimentação e estadas	0,00	0,00	18,40	0,00	18,40 D
	626	Serviços diversos	4.379,66	0,00	27.451,13	0,00	27.451,13 D
	6261	Rendas e alugueres	3.641,40	0,00	21.848,40	0,00	21.848,40 D
	62611	Com iva dedutível	3.641,40	0,00	21.848,40	0,00	21.848,40 D
1	626111	Instalações para actividade	3.641,40	0,00	21.848,40	0,00	21.848,40 D
	6262	Comunicação	51,36	0,00	603,30	0,00	603,30 D
1	62621	Com iva dedutível	48,86	0,00	354,06	0,00	354,06 D
1	62623	Outras (rel/repr)	2,50	0,00	249,24	0,00	249,24 D
	6263	Seguros	0,00	0,00	692,25	0,00	692,25 D
1	62632	Acidentes pessoais	0,00	0,00	34,59	0,00	34,59 D
	62636	Viaturas	0,00	0,00	308,13	0,00	308,13 D
1	626361	Viaturas Mercadorias	0,00	0,00	154,07	0,00	154,07 D
	626362	Viaturas Passageiros	0,00	0,00	154,06	0,00	154,06 D
1	6263621	Iva Art. 21º < 25000 (IRS < 20000)	0,00	0,00	154,06	0,00	154,06 D
1	62638	Outros seguros	0,00	0,00	349,53	0,00	349,53 D
	6266	Despesas de representação	424,42	0,00	848,43	0,00	848,43 D
1	62662	Com iva nao dedutível	424,42	0,00	848,43	0,00	848,43 D
	6267	Limpeza, higiene e conforto	23,28	0,00	933,85	0,00	933,85 D
	62671	Aquisições território nacional	23,28	0,00	933,85	0,00	933,85 D
1	626711	Com iva dedutível	23,28	0,00	933,85	0,00	933,85 D
	6268	Outros serviços	239,20	0,00	2.524,90	0,00	2.524,90 D
	62681	Aquisições território nacional	239,20	0,00	2.524,90	0,00	2.524,90 D
	626811	Com iva dedutível	239,20	0,00	2.524,70	0,00	2.524,70 D
1	6268112	lavandaria	239,20	0,00	2.524,70	0,00	2.524,70 D
1	626812	Com iva nao dedutível	0,00	0,00	0,20	0,00	0,20 D
	63	Gastos com o pessoal	21.333,44	11.438,14	104.030,82	11.438,14	92.592,68 D
	632	Remunerações do pessoal	17.562,30	9.358,00	86.193,21	9.358,00	76.835,21 D
1	63201	Remunerações normais	16.320,68	9.358,00	66.210,01	9.358,00	56.852,01 D

Balancete Analítico

Dezembro

074 Centro Solidariedade Social Santarém

2005-160

506603270

Exercicio de 2021

Contas : 11 a 89

Taxo.	Conta	Nome	Período		Acumulado		Saldo
			Débito	Crédito	Débito	Crédito	
1	63203	Subsídio de alimentação	436,50	0,00	4.023,00	0,00	4.023,00 D
1	63210	Sub.Férias e Natal	607,65	0,00	607,65	0,00	607,65 D
1	63213	Bolsas de estágio	197,47	0,00	15.352,55	0,00	15.352,55 D
	635	Encargos sobre remunerações	3.727,78	2.080,14	14.858,08	2.080,14	12.777,94 D
1	6352	Taxa social unica - pessoal	3.722,79	2.080,14	14.810,42	2.080,14	12.730,28 D
1	6353	Fundo Garantia Compensação Trabalho	4,99	0,00	47,66	0,00	47,66 D
	636	Seguros de acidentes no trabalho e doenc	43,36	0,00	2.162,93	0,00	2.162,93 D
1	6361	Seguros acidentes trabalho	43,36	0,00	2.162,93	0,00	2.162,93 D
	638	Outros gastos com o pessoal	0,00	0,00	816,60	0,00	816,60 D
1	6383	Medicina no Trabalho	0,00	0,00	386,10	0,00	386,10 D
1	6384	Outros com iva dedutivel	0,00	0,00	430,50	0,00	430,50 D
	688	Outros gastos	0,00	0,00	122,70	0,00	122,70 D
	688	Outros	0,00	0,00	122,70	0,00	122,70 D
	6883	Quotizações	0,00	0,00	105,00	0,00	105,00 D
	68831	Fixas	0,00	0,00	105,00	0,00	105,00 D
1	688313	Outras (rei/repr)	0,00	0,00	105,00	0,00	105,00 D
	6888	Outros não especificados	0,00	0,00	17,70	0,00	17,70 D
	68881	Multas e penalidades	0,00	0,00	17,70	0,00	17,70 D
1	688818	Outras penalidades	0,00	0,00	17,70	0,00	17,70 D
Total da Classe			28.052,57	11.448,40	145.300,99	11.506,22	133.794,77 D
Rendimentos							
	72	Prestações de serviços	0,00	4.802,28	704,20	59.905,58	59.201,38 C
	722	Quotizações e jóias	0,00	12,00	0,00	1.510,12	1.510,12 C
1	7221	Quotas	0,00	12,00	0,00	1.510,12	1.510,12 C
	725	Serviços Prestados	0,00	4.790,28	0,00	58.395,46	58.395,46 C
1	7251	Mensalidade	0,00	4.088,35	0,00	47.482,14	47.482,14 C
1	7252	Refeições	0,00	400,10	0,00	7.240,91	7.240,91 C
1	7253	Hig Pessoal	0,00	182,58	0,00	2.241,41	2.241,41 C
1	7254	Trat Roupas	0,00	119,25	0,00	1.431,00	1.431,00 C
	728	Descontos e abatimentos	0,00	0,00	704,20	0,00	704,20 D
	7281	Serviço "A"	0,00	0,00	704,20	0,00	704,20 D
	72811	Em territorio nacional	0,00	0,00	704,20	0,00	704,20 D
1	728114	Serviços previstos artº.20ºciva	0,00	0,00	704,20	0,00	704,20 D
	75	Subsídios, doações e legados à exploração	0,00	7.520,60	0,00	103.345,17	103.345,17 C
	751	Subsídios das entidades públicas	0,00	7.520,60	0,00	103.345,17	103.345,17 C
1	7511	IGFSS	0,00	7.372,50	0,00	88.470,00	88.470,00 C
1	7513	IEFP	0,00	148,10	0,00	14.663,92	14.663,92 C
1	7514	S Social Programa Adaptar +	0,00	0,00	0,00	211,25	211,25 C
	77	Ganhos por aumentos de justo valor	0,00	11,98	0,00	11,98	11,98 C
	772	Em investimentos financeiros	0,00	11,98	0,00	11,98	11,98 C
1	7722	Outros investimentos financeiros	0,00	11,98	0,00	11,98	11,98 C
	78	Outros rendimentos	0,00	15,50	0,00	738,91	738,91 C
	782	Descontos de pronto pagamento obtidos	0,00	0,00	0,00	0,03	0,03 C
1	7822	Sem regularização de iva	0,00	0,00	0,00	0,03	0,03 C
	788	Outros	0,00	15,50	0,00	738,88	738,88 C
1	7885	Restituição de impostos	0,00	0,00	0,00	723,38	723,38 C
	7888	Outros não especificados	0,00	15,50	0,00	15,50	15,50 C
1	78887	Outros nao especificados	0,00	15,50	0,00	15,50	15,50 C
	79	Juros, dividendos e outros rendi.similares	0,00	367,37	0,00	786,24	786,24 C
	791	Juros obtidos	0,00	367,37	0,00	786,24	786,24 C
1	7911	De depósitos	0,00	0,00	0,00	4,52	4,52 C
1	7912	De outras aplicações de meios financeiro	0,00	367,37	0,00	781,72	781,72 C
Total da Classe			0,00	12.717,73	704,20	164.787,88	164.083,68 C
Resultados							
	81	Resultado líquido do período	0,00	0,00	14.666,99	14.666,99	0,00
1	818	Resultado líquido	0,00	0,00	14.666,99	14.666,99	0,00

Balancete Razão

Apuramento

074 Centro Solidariedade Social Santarém

2005-160

506603270

Exercício de 2021

Contas : 11 a 89

Conta	Nome	Período		Acumulado		Saldo
		Débito	Crédito	Débito	Crédito	
Meios financeiros líquidos						
11	Caixa	0,00	0,00	14.825,63	14.588,92	236,71 D
12	Depósitos à ordem	0,00	0,00	328.174,59	312.501,28	15.673,31 D
13	Outros depósitos bancários	0,00	0,00	308.988,90	150.000,00	158.988,90 D
	Totais Classe	0,00	0,00	651.989,12	477.090,20	174.898,92 D
Contas a receber e a pagar						
21	Cientes e Utentes	0,00	0,00	60.456,66	59.919,58	537,08 D
22	Fornecedores	0,00	0,00	23.495,74	25.186,24	1.690,50 C
23	Pessoal	0,00	0,00	63.362,03	63.362,03	0,00
24	Estado e outros entes públicos	390,84	390,84	26.786,84	29.100,50	2.313,66 C
27	Outras contas a receber e a pagar	0,00	0,00	28.354,53	42.146,86	13.792,33 C
28	Diferimentos	0,00	0,00	4.340,67	2.117,58	2.223,09 D
	Totais Classe	390,84	390,84	206.796,47	221.832,79	15.036,32 C
Inventários e ativos biológicos						
31	Compras	0,00	0,00	19.451,13	19.451,13	0,00
33	Matérias-primas, subsidiárias e de consu	0,00	0,00	4.557,80	4.064,64	493,16 D
38	Reclassificação e regularização de inventários e at	0,00	0,00	4.023,00	4.023,00	0,00
	Totais Classe	0,00	0,00	28.031,93	27.538,77	493,16 D
Investimentos						
41	Investimentos financeiros	0,00	0,00	63.586,80	0,00	63.586,80 D
43	Activos fixos tangíveis	0,00	0,00	24.731,80	24.731,80	0,00
	Totais Classe	0,00	0,00	88.318,60	24.731,80	63.586,80 D
Fundos patrimoniais						
51	Fundos	0,00	0,00	0,00	368,49	368,49 C
56	Resultados transitados	0,00	0,00	7.155,34	214.940,19	207.784,85 C
59	Outras variações nos fundos patrimoniais	0,00	0,00	0,00	200,00	200,00 C
	Totais Classe	0,00	0,00	7.155,34	215.508,68	208.353,34 C
Gastos						
61	Custo das mercadorias vendidas e das mat	0,00	14.699,69	18.836,54	18.836,54	0,00
62	Fornecimentos e serviços externos	0,00	41.079,39	41.147,47	41.147,47	0,00
63	Gastos com o pessoal	0,00	92.592,68	104.030,82	104.030,82	0,00
68	Outros gastos	0,00	122,70	122,70	122,70	0,00
	Totais Classe	0,00	148.494,46	164.137,53	164.137,53	0,00
Rendimentos						
72	Prestações de serviços	59.905,58	704,20	60.609,78	60.609,78	0,00
75	Subsídios, doações e legados à exploração	103.345,17	0,00	103.345,17	103.345,17	0,00
77	Ganhos por aumentos de justo valor	11,98	0,00	11,98	11,98	0,00
78	Outros rendimentos	738,91	0,00	738,91	738,91	0,00
79	Juros, dividendos e outros rendi.similares	786,24	0,00	786,24	786,24	0,00
	Totais Classe	164.787,88	704,20	165.492,08	165.492,08	0,00
Resultados						
81	Resultado líquido do período	164.083,68	179.672,90	178.750,67	194.339,89	15.589,22 C
	Totais Classe	164.083,68	179.672,90	178.750,67	194.339,89	15.589,22 C
	Totais Balancete	329.262,40	329.262,40	1.490.671,74	1.490.671,74	0,00

1


Balancete Analítico

Apuramento

074 Centro Solidariedade Social Santarém

2005-160

506603270

Exercício de 2021

Contas : 11 a 89

Taxo. Conta	Nome	Período		Acumulado		Saldo
		Débito	Crédito	Débito	Crédito	
Meios financeiros líquidos						
11	Caixa	0,00	0,00	14.825,63	14.588,92	236,71 D
1 111	Caixa principal	0,00	0,00	14.825,63	14.588,92	236,71 D
12	Depósitos à ordem	0,00	0,00	328.174,59	312.501,28	15.673,31 D
1 121	BPI	0,00	0,00	2.275,14	64,15	2.210,99 D
1 122	Montepio Geral	0,00	0,00	325.899,45	312.437,13	13.462,32 D
13	Outros depósitos bancários	0,00	0,00	308.988,90	150.000,00	158.988,90 D
1 131	Depositos a prazo	0,00	0,00	308.988,90	150.000,00	158.988,90 D
1 1311	BPI	0,00	0,00	38.988,90	0,00	38.988,90 D
1 1312	MG - 1554-7	0,00	0,00	170.000,00	150.000,00	20.000,00 D
1 1313	MG - 1476-6	0,00	0,00	100.000,00	0,00	100.000,00 D
Total da Classe		0,00	0,00	651.989,12	477.090,20	174.898,92 D
Contas a receber e a pagar						
21	Clientes e Utentes	0,00	0,00	60.456,66	59.919,58	537,08 D
211	Clientes e Utentes c/c	0,00	0,00	60.456,66	59.919,58	537,08 D
2111	Clientes gerais	0,00	0,00	60.456,66	59.919,58	537,08 D
21111	Clientes nacionais	0,00	0,00	60.456,66	59.919,58	537,08 D
1 211110001	Diversos	0,00	0,00	60.456,66	59.919,58	537,08 D
22	Fornecedores	0,00	0,00	23.495,74	25.186,24	1.690,50 C
221	Fornecedores c/c	0,00	0,00	23.495,74	25.186,24	1.690,50 C
2211	Fornecedores gerais	0,00	0,00	23.495,74	25.186,24	1.690,50 C
22111	Nacionais	0,00	0,00	23.495,74	25.186,24	1.690,50 C
1 221110003	Mapigeste,Lda	0,00	0,00	2.400,00	2.600,00	200,00 C
1 221110006	A.S - Empresa das Águas de Santarém, S.A	0,00	0,00	486,10	583,14	97,04 C
1 221110008	EDP Comercial, SA	0,00	0,00	3.026,30	3.300,65	274,35 C
1 221110009	Francisco Antunes Luis	0,00	0,00	558,60	558,60	0,00
1 221110010	MEgalentejo	0,00	0,00	248,46	248,46	0,00
1 221110011	UPACAL	0,00	0,00	1.075,91	1.107,66	31,75 C
1 221110012	Frina	0,00	0,00	3.898,61	4.143,90	245,29 C
1 221110014	Manuel Rosa Pedro	0,00	0,00	2.117,36	2.290,62	173,26 C
1 221110015	Exaclean	0,00	0,00	1.136,05	1.391,41	255,36 C
1 221110016	PAULO M S ABREU, UNIP LDA (tecnagas)	0,00	0,00	307,35	307,35	0,00
1 221110017	Virgílio c Moreira Lda	0,00	0,00	3.236,70	3.547,00	310,30 C
1 221110020	Vodafone	0,00	0,00	347,05	380,69	33,64 C
1 221110021	Segurança 24, Lda	0,00	0,00	449,73	449,73	0,00
1 221110022	Ribaprint,Lda	0,00	0,00	1.006,60	1.006,60	0,00
1 221110023	JOSE GILBERTO M BATISTA LDA	0,00	0,00	228,60	228,60	0,00
1 221110024	Hisautrab - Higiene e Saúde no Trabalho, Lda.	0,00	0,00	206,10	206,10	0,00
1 221110025	Contra Pragas, Lda	0,00	0,00	430,50	430,50	0,00
1 221110026	WEB4U, Lda	0,00	0,00	61,50	61,50	0,00
1 221110029	Bonrodar, Lda	0,00	0,00	164,70	164,70	0,00
1 221110030	PEDRO MIGUEL ANTONIO COIMBRA	0,00	0,00	88,38	88,38	0,00
1 221110031	Fabio Figueiras Foito Silva	0,00	0,00	210,37	210,37	0,00
1 221110032	Fernando Eduardo Loureiro Unipessoal Lda	0,00	0,00	1.810,77	1.812,94	2,17 C
1 221110033	Sabores da Farinha Lda	0,00	0,00	0,00	67,34	67,34 C
23	Pessoal	0,00	0,00	63.362,03	63.362,03	0,00
231	Remunerações a pagar	0,00	0,00	63.362,03	63.362,03	0,00
2312	Ao pessoal	0,00	0,00	63.362,03	63.362,03	0,00
1 23121	Vencimentos	0,00	0,00	63.139,26	63.139,26	0,00
1 23122	Penhoras	0,00	0,00	222,77	222,77	0,00
24	Estado e outros entes públicos	390,84	390,84	26.786,84	29.100,50	2.313,66 C
241	Imposto sobre o rendimento	390,84	390,84	811,85	616,43	195,42 D
2412	Retenções na fonte	0,00	195,42	195,42	195,42	0,00
1 24121	Rendimentos capitais	0,00	195,42	195,42	195,42	0,00
1 2415	Apuramento imposto	195,42	195,42	195,42	195,42	0,00
1 2417	Imposto a recuperar	195,42	0,00	421,01	225,59	195,42 D
242	Retenção de Impostos sobre rendimentos	0,00	0,00	6.901,66	7.655,49	753,83 C

Balancete Analítico

Apuramento

074 Centro Solidariedade Social Santarém

2005-160

506603270

Exercício de 2021

Contas : 11 a 89

Taxo.	Conta	Nome	Período		Acumulado		Saldo
			Débito	Crédito	Débito	Crédito	
1	2421	Trabalho dependente	0,00	0,00	1.357,00	1.558,00	201,00 C
	2422	Trabalho independente	0,00	0,00	82,50	180,15	97,65 C
	24221	Trabalho independente	0,00	0,00	82,50	167,50	85,00 C
1	242211	Diversos	0,00	0,00	82,50	167,50	85,00 C
	24222	Retencoes a fornecedores	0,00	0,00	0,00	12,65	12,65 C
1	242221	Fornecedor 1	0,00	0,00	0,00	12,65	12,65 C
	2424	Prediais	0,00	0,00	5.462,16	5.917,34	455,18 C
1	24241	Prediais	0,00	0,00	5.462,16	5.917,34	455,18 C
	243	Imposto sobre o valor acrescentado (iva)	0,00	0,00	764,25	606,69	157,56 D
1	2438	Iva - reembolsos pedidos	0,00	0,00	764,25	606,69	157,56 D
	245	Contribuições para a segurança social	0,00	0,00	18.309,08	20.221,89	1.912,81 C
1	2452	Taxa social unica - pessoal	0,00	0,00	17.694,45	19.540,67	1.846,22 C
1	2453	Fundos de compensação do trabalho	0,00	0,00	614,63	681,22	66,59 C
	27	Outras contas a receber e a pagar	0,00	0,00	28.354,53	42.146,86	13.792,33 C
	272	Devedores e credores por acréscimos (per	0,00	0,00	11.564,12	25.425,03	13.860,91 C
	2722	Credores por acréscimos de gastos	0,00	0,00	11.564,12	25.425,03	13.860,91 C
1	27222	Remunerações a liquidar	0,00	0,00	11.408,14	25.064,54	13.656,40 C
	27229	Outros acréscimos de custos	0,00	0,00	155,98	360,49	204,51 C
1	272291	Água	0,00	0,00	23,99	97,76	73,77 C
1	272292	Eletricidade	0,00	0,00	131,99	247,51	115,52 C
1	272293	Comunicações	0,00	0,00	0,00	15,22	15,22 C
	278	Outros devedores e credores	0,00	0,00	16.790,41	16.721,83	68,58 D
	2781	Outros devedores e credores - Corrente	0,00	0,00	16.790,41	16.721,83	68,58 D
1	27811	Sindicatos	0,00	0,00	102,39	106,25	3,86 C
	27814	Devedores e credores diversos	0,00	0,00	271,78	229,34	42,44 D
1	278144	Reconciliação bancária	0,00	0,00	271,78	229,34	42,44 D
	27819	Outros	0,00	0,00	16.416,24	16.386,24	30,00 D
1	278192	Joia UDIPS Santarem	0,00	0,00	30,00	0,00	30,00 D
1	278195	Rendimentos Prediais	0,00	0,00	16.386,24	16.386,24	0,00
	28	Diferimentos	0,00	0,00	4.340,67	2.117,58	2.223,09 D
	281	Gastos a reconhecer	0,00	0,00	4.340,67	2.117,58	2.223,09 D
	2812	Seguros	0,00	0,00	699,27	296,88	402,39 D
1	28123	Acidentes pessoais	0,00	0,00	94,26	0,00	94,26 D
1	28124	Outros	0,00	0,00	605,01	296,88	308,13 D
1	2813	Rendas	0,00	0,00	3.641,40	1.820,70	1.820,70 D
Total da Classe			390,84	390,84	206.796,47	221.832,79	15.036,32 C
Inventários e ativos biológicos							
	31	Compras	0,00	0,00	19.451,13	19.451,13	0,00
	312	Matérias-primas, subsidiárias e de consu	0,00	0,00	19.406,63	19.406,63	0,00
	3123	Materiais diversos	0,00	0,00	19.406,63	19.406,63	0,00
	31231	Aquisições mercado nacional	0,00	0,00	19.406,63	19.406,63	0,00
	312311	Com iva dedutível	0,00	0,00	19.406,63	19.406,63	0,00
1	3123111	Taxa reduzida	0,00	0,00	18.150,40	18.150,40	0,00
1	3123112	Taxa intermedia	0,00	0,00	81,56	81,56	0,00
1	3123113	Taxa normal	0,00	0,00	1.174,67	1.174,67	0,00
	317	Devoluções de compras	0,00	0,00	44,50	44,50	0,00
	3172	Mat.Primas, subsidiárias e consumo	0,00	0,00	44,50	44,50	0,00
	31721	Mercado nacional	0,00	0,00	44,50	44,50	0,00
	317211	Com iva dedutível	0,00	0,00	44,50	44,50	0,00
1	3172111	Taxa reduzida	0,00	0,00	44,50	44,50	0,00
	33	Matérias-primas, subsidiárias e de consu	0,00	0,00	4.557,80	4.064,64	493,16 D
	331	Matérias-primas	0,00	0,00	4.557,80	4.064,64	493,16 D
1	3311	Taxa reduzida	0,00	0,00	4.496,28	4.023,00	473,28 D
1	3312	Taxa intermedia	0,00	0,00	4,13	3,45	0,68 D
1	3313	Taxa normal	0,00	0,00	57,39	38,19	19,20 D
	38	Reclassificação e regularização de inventários e ativ	0,00	0,00	4.023,00	4.023,00	0,00
	383	Matérias-primas, subsidiárias e de consu	0,00	0,00	4.023,00	4.023,00	0,00
1	3831	Taxa reduzida	0,00	0,00	4.023,00	4.023,00	0,00

Balancete Analítico

Apuramento

074 Centro Solidariedade Social Santarém

2005-160

506603270

Exercício de 2021

Contas : 11 a 89

Taxo. Conta	Nome	Período		Acumulado		Saldo
		Débito	Crédito	Débito	Crédito	
Total da Classe		0,00	0,00	28.031,93	27.538,77	493,16 D
Investimentos						
41	Investimentos financeiros	0,00	0,00	63.586,80	0,00	63.586,80 D
414	Investimentos noutras empresas	0,00	0,00	2.586,80	0,00	2.586,80 D
4149	Outras aplicações Financeiras	0,00	0,00	2.586,80	0,00	2.586,80 D
1 41491	Fundos Compensação Trabalho	0,00	0,00	2.586,80	0,00	2.586,80 D
415	Outros investimentos financeiros	0,00	0,00	61.000,00	0,00	61.000,00 D
4158	Outras aplicações financeiras	0,00	0,00	61.000,00	0,00	61.000,00 D
1 41582	BPI OBRIGAÇÕES	0,00	0,00	20.000,00	0,00	20.000,00 D
1 41583	BPI Obrigações Dez2017	0,00	0,00	41.000,00	0,00	41.000,00 D
43	Activos fixos tangíveis	0,00	0,00	24.731,80	24.731,80	0,00
434	Equipamento de transporte	0,00	0,00	23.730,00	0,00	23.730,00 D
4341	Aquisições territorio nacional	0,00	0,00	23.730,00	0,00	23.730,00 D
1 43411	Com iva dedutível	0,00	0,00	23.730,00	0,00	23.730,00 D
435	Equipamento administrativo	0,00	0,00	1.001,80	0,00	1.001,80 D
4351	Aquisições mercado nacional	0,00	0,00	1.001,80	0,00	1.001,80 D
1 43511	Com iva dedutível	0,00	0,00	1.001,80	0,00	1.001,80 D
438	Depreciações acumuladas	0,00	0,00	0,00	24.731,80	24.731,80 C
1 4384	Equipamento de transporte	0,00	0,00	0,00	23.730,00	23.730,00 C
1 4385	Equipamento administrativo	0,00	0,00	0,00	1.001,80	1.001,80 C
Total da Classe		0,00	0,00	88.318,60	24.731,80	63.586,80 D
Fundos patrimoniais						
51	Fundos	0,00	0,00	0,00	368,49	368,49 C
511	FUNDOS PATRIMONIAIS	0,00	0,00	0,00	368,49	368,49 C
1 51101	...	0,00	0,00	0,00	368,49	368,49 C
56	Resultados transitados	0,00	0,00	7.155,34	214.940,19	207.784,85 C
1 561	Exercícios anteriores	0,00	0,00	3.577,67	196.695,53	193.117,86 C
1 562	Último exercício	0,00	0,00	3.577,67	18.244,66	14.666,99 C
59	Outras variações nos fundos patrimoniais	0,00	0,00	0,00	200,00	200,00 C
1 594	Doações	0,00	0,00	0,00	200,00	200,00 C
Total da Classe		0,00	0,00	7.155,34	215.508,68	208.353,34 C
Gastos						
61	Custo das mercadorias vendidas e das mat	0,00	14.699,69	18.836,54	18.836,54	0,00
612	Matérias-primas, subsidiárias e de consu	0,00	14.699,69	18.836,54	18.836,54	0,00
1 6121	Materias primas	0,00	14.699,69	18.836,54	18.836,54	0,00
62	Fornecimentos e serviços externos	0,00	41.079,39	41.147,47	41.147,47	0,00
622	Serviços especializados	0,00	5.438,19	5.438,19	5.438,19	0,00
6221	Trabalhos especializados	0,00	2.709,96	2.709,96	2.709,96	0,00
62211	Aquisições territorio nacional	0,00	2.709,96	2.709,96	2.709,96	0,00
1 622111	Com iva dedutível	0,00	2.709,96	2.709,96	2.709,96	0,00
6223	Vigilância e segurança	0,00	630,79	630,79	630,79	0,00
1 62231	Com iva dedutível	0,00	630,79	630,79	630,79	0,00
6224	Honorários	0,00	819,50	819,50	819,50	0,00
62241	Devidos residentes territ.Nacional	0,00	819,50	819,50	819,50	0,00
622413	Outras (rei)	0,00	819,50	819,50	819,50	0,00
1 6224133	Sergio Dionisio Salvador	0,00	98,40	98,40	98,40	0,00
1 6224134	Francisco Luis	0,00	701,10	701,10	701,10	0,00
1 6224135	Nidia Alexandra Silva Monteiro Gomes	0,00	20,00	20,00	20,00	0,00
6226	Conservação e reparação	0,00	1.101,30	1.101,30	1.101,30	0,00
62261	De equipamento de transporte	0,00	709,96	709,96	709,96	0,00
622611	Aquisições territorio nacional	0,00	709,96	709,96	709,96	0,00
6226111	Com iva dedutível	0,00	333,15	333,15	333,15	0,00
1 62261111	Viaturas de Mercadorias	0,00	333,15	333,15	333,15	0,00
6226114	Iva Artigo 21º	0,00	376,81	376,81	376,81	0,00
1 62261141	Iva Art. 21º < 25000 (IRS < 20000)	0,00	376,81	376,81	376,81	0,00

Taxo. Conta	Nome	Período		Acumulado		Saldo
		Débito	Crédito	Débito	Crédito	
62263	De outro equipamento	0,00	391,34	391,34	391,34	0,00
622631	Aquisições territorio nacional	0,00	391,34	391,34	391,34	0,00
6226311	Com iva dedutível	0,00	391,34	391,34	391,34	0,00
1 62263111	Equipamento "G"	0,00	391,34	391,34	391,34	0,00
1 6227	Serviços bancários	0,00	176,64	176,64	176,64	0,00
623	Materiais	0,00	2.718,26	2.718,26	2.718,26	0,00
6231	Ferramentas e utensílios de desgaste rápido	0,00	1.557,02	1.557,02	1.557,02	0,00
62311	Aquisições territorio nacional	0,00	1.557,02	1.557,02	1.557,02	0,00
1 623111	Com iva dedutível	0,00	1.449,40	1.449,40	1.449,40	0,00
1 623112	Com iva não dedutível	0,00	8,18	8,18	8,18	0,00
1 623113	Outras (rei/repr)	0,00	99,44	99,44	99,44	0,00
6233	Material de escritório	0,00	1.136,91	1.136,91	1.136,91	0,00
62331	Aquisições territorio nacional	0,00	1.136,91	1.136,91	1.136,91	0,00
1 623311	Com iva dedutível	0,00	1.110,41	1.110,41	1.110,41	0,00
1 623313	Outras (rei/repr)	0,00	26,50	26,50	26,50	0,00
6234	Artigos para oferta	0,00	24,33	24,33	24,33	0,00
62341	Aquisições territorio nacional	0,00	24,33	24,33	24,33	0,00
1 623412	Com iva não dedutível	0,00	24,33	24,33	24,33	0,00
624	Energia e fluidos	0,00	5.453,41	5.521,49	5.521,49	0,00
6241	Electricidade	0,00	2.208,52	2.218,78	2.218,78	0,00
1 62411	Com iva dedutível	0,00	2.208,52	2.218,78	2.218,78	0,00
6242	Combustíveis	0,00	1.782,05	1.782,05	1.782,05	0,00
62421	Aquisições mercado nacional	0,00	1.782,05	1.782,05	1.782,05	0,00
624211	Gasoleo	0,00	1.782,05	1.782,05	1.782,05	0,00
6242112	V.Lig.Mercadorias - iva dedutível 50%	0,00	830,04	830,04	830,04	0,00
1 62421121	74 - NM - 66	0,00	830,04	830,04	830,04	0,00
6242114	Gasoleo GPL/GVN V.Passa. - iva não dedutível	0,00	952,01	952,01	952,01	0,00
1 62421141	Iva Art. 21º < 25000 (IRS < 20000)	0,00	952,01	952,01	952,01	0,00
6243	Água	0,00	595,98	595,98	595,98	0,00
1 62431	Com iva dedutível	0,00	595,98	595,98	595,98	0,00
6248	Outros	0,00	866,86	924,68	924,68	0,00
62481	Aquisições territorio nacional	0,00	866,86	924,68	924,68	0,00
1 624811	Com iva dedutível	0,00	866,86	924,68	924,68	0,00
625	Deslocações, estadas e transportes	0,00	18,40	18,40	18,40	0,00
6251	Deslocações e estadas	0,00	18,40	18,40	18,40	0,00
62511	Aquisições territorio nacional	0,00	18,40	18,40	18,40	0,00
1 625112	Alimentação e estadas	0,00	18,40	18,40	18,40	0,00
626	Serviços diversos	0,00	27.451,13	27.451,13	27.451,13	0,00
6261	Rendas e alugueres	0,00	21.848,40	21.848,40	21.848,40	0,00
62611	Com iva dedutível	0,00	21.848,40	21.848,40	21.848,40	0,00
1 626111	Instalações para actividade	0,00	21.848,40	21.848,40	21.848,40	0,00
6262	Comunicação	0,00	603,30	603,30	603,30	0,00
1 62621	Com iva dedutível	0,00	354,06	354,06	354,06	0,00
1 62623	Outras (rei/repr)	0,00	249,24	249,24	249,24	0,00
6263	Seguros	0,00	692,25	692,25	692,25	0,00
1 62632	Acidentes pessoais	0,00	34,59	34,59	34,59	0,00
62636	Viaturas	0,00	308,13	308,13	308,13	0,00
1 626361	Viaturas Mercadorias	0,00	154,07	154,07	154,07	0,00
626362	Viaturas Passageiros	0,00	154,06	154,06	154,06	0,00
1 6263621	Iva Art. 21º < 25000 (IRS < 20000)	0,00	154,06	154,06	154,06	0,00
1 62638	Outros seguros	0,00	349,53	349,53	349,53	0,00
6266	Despesas de representação	0,00	848,43	848,43	848,43	0,00
1 62662	Com iva não dedutível	0,00	848,43	848,43	848,43	0,00
6267	Limpeza, higiene e conforto	0,00	933,85	933,85	933,85	0,00
62671	Aquisições territorio nacional	0,00	933,85	933,85	933,85	0,00
1 626711	Com iva dedutível	0,00	933,85	933,85	933,85	0,00
6268	Outros serviços	0,00	2.524,90	2.524,90	2.524,90	0,00
62681	Aquisições territorio nacional	0,00	2.524,90	2.524,90	2.524,90	0,00
626811	Com iva dedutível	0,00	2.524,70	2.524,70	2.524,70	0,00
1 6268112	lavandaria	0,00	2.524,70	2.524,70	2.524,70	0,00

Balancete Analítico

Apuramento

074 Centro Solidariedade Social Santarém

2005-160

506603270

Exercicio de 2021

Contas : 11 a 89

Taxo.	Conta	Nome	Período		Acumulado		Saldo
			Débito	Crédito	Débito	Crédito	
1	626812	Com iva nao dedutivel	0,00	0,20	0,20	0,20	0,00
	63	Gastos com o pessoal	0,00	92.592,68	104.030,82	104.030,82	0,00
	632	Remunerações do pessoal	0,00	76.835,21	86.193,21	86.193,21	0,00
1	63201	Remunerações normais	0,00	56.852,01	66.210,01	66.210,01	0,00
1	63203	Subsidio de alimentacao	0,00	4.023,00	4.023,00	4.023,00	0,00
1	63210	Sub.Férias e Natal	0,00	607,65	607,65	607,65	0,00
1	63213	Bolsas de estágio	0,00	15.352,55	15.352,55	15.352,55	0,00
	635	Encargos sobre remunerações	0,00	12.777,94	14.858,08	14.858,08	0,00
1	6352	Taxa social unica - pessoal	0,00	12.730,28	14.810,42	14.810,42	0,00
1	6353	Fundo Garantia Compensação Trabalho	0,00	47,66	47,66	47,66	0,00
1	636	Seguros de acidentes no trabalho e doenc	0,00	2.162,93	2.162,93	2.162,93	0,00
1	6361	Seguros acidentes trabalho	0,00	2.162,93	2.162,93	2.162,93	0,00
1	638	Outros gastos com o pessoal	0,00	816,60	816,60	816,60	0,00
1	6383	Medicina no Trabalho	0,00	386,10	386,10	386,10	0,00
1	6384	Outros com iva dedutivel	0,00	430,50	430,50	430,50	0,00
	68	Outros gastos	0,00	122,70	122,70	122,70	0,00
	688	Outros	0,00	122,70	122,70	122,70	0,00
	6883	Quotizações	0,00	105,00	105,00	105,00	0,00
	68831	Fixas	0,00	105,00	105,00	105,00	0,00
1	688313	Outras (rei/repr)	0,00	105,00	105,00	105,00	0,00
	6888	Outros não especificados	0,00	17,70	17,70	17,70	0,00
	68881	Multas e penalidades	0,00	17,70	17,70	17,70	0,00
1	688818	Outras penalidades	0,00	17,70	17,70	17,70	0,00
		Total da Classe	0,00	148.494,46	164.137,53	164.137,53	0,00
		Rendimentos					
	72	Prestações de serviços	59.905,58	704,20	60.609,78	60.609,78	0,00
	722	Quotizações e jóias	1.510,12	0,00	1.510,12	1.510,12	0,00
1	7221	Quotas	1.510,12	0,00	1.510,12	1.510,12	0,00
	725	Serviços Prestados	58.395,46	0,00	58.395,46	58.395,46	0,00
1	7251	Mensalidade	47.482,14	0,00	47.482,14	47.482,14	0,00
1	7252	Refeições	7.240,91	0,00	7.240,91	7.240,91	0,00
1	7253	Hig Pessoal	2.241,41	0,00	2.241,41	2.241,41	0,00
1	7254	Trat Roupa	1.431,00	0,00	1.431,00	1.431,00	0,00
	728	Descontos e abatimentos	0,00	704,20	704,20	704,20	0,00
	7281	Serviço "A"	0,00	704,20	704,20	704,20	0,00
	72811	Em territorio nacional	0,00	704,20	704,20	704,20	0,00
1	728114	Serviços previstos artº.20ºciva	0,00	704,20	704,20	704,20	0,00
	75	Subsídios, doações e legados à exploração	103.345,17	0,00	103.345,17	103.345,17	0,00
	751	Subsídios das entidades públicas	103.345,17	0,00	103.345,17	103.345,17	0,00
1	7511	IGFSS	88.470,00	0,00	88.470,00	88.470,00	0,00
1	7513	IEFP	14.663,92	0,00	14.663,92	14.663,92	0,00
1	7514	S Social Programa Adaptar +	211,25	0,00	211,25	211,25	0,00
	77	Ganhos por aumentos de justo valor	11,98	0,00	11,98	11,98	0,00
	772	Em investimentos financeiros	11,98	0,00	11,98	11,98	0,00
1	7722	Outros investimentos financeiros	11,98	0,00	11,98	11,98	0,00
	78	Outros rendimentos	738,91	0,00	738,91	738,91	0,00
	782	Descontos de pronto pagamento obtidos	0,03	0,00	0,03	0,03	0,00
1	7822	Sem regularização de iva	0,03	0,00	0,03	0,03	0,00
	788	Outros	738,88	0,00	738,88	738,88	0,00
1	7885	Restituição de impostos	723,38	0,00	723,38	723,38	0,00
	7888	Outros não especificados	15,50	0,00	15,50	15,50	0,00
1	78887	Outros nao especificados	15,50	0,00	15,50	15,50	0,00
	79	Juros, dividendos e outros rendi.similares	786,24	0,00	786,24	786,24	0,00
	791	Juros obtidos	786,24	0,00	786,24	786,24	0,00
1	7911	De depósitos	4,52	0,00	4,52	4,52	0,00
1	7912	De outras aplicações de meios financeiro	781,72	0,00	781,72	781,72	0,00

Balancete Analítico

Apuramento

074 Centro Solidariedade Social Santarém

2005-160
506603270

Exercicio de 2021

Contas : 11 a 89

Taxo. Conta	Nome	Período		Acumulado		Saldo	
		Débito	Crédito	Débito	Crédito		
	Total da Classe	164.787,88	704,20	165.492,08	165.492,08	0,00	
Resultados							
	81	Resultado líquido do período	164.083,68	179.672,90	178.750,67	194.339,89	15.589,22 C
1	811	Resultado antes de impostos	164.083,68	164.083,68	164.083,68	164.083,68	0,00
1	818	Resultado líquido	0,00	15.589,22	14.666,99	30.256,21	15.589,22 C
	Total da Classe		164.083,68	179.672,90	178.750,67	194.339,89	15.589,22 C
	Totais Balancete		329.262,40	329.262,40	1.490.671,74	1.490.671,74	0,00



Anexo às Demonstrações Financeiras individuais
referente ao período findo em 31 de dezembro de 2021
(montantes expressos em euros)

Centro Solidariedade Social Santarém

ef:

Nota 1 Identificação da Entidade

1.1 Designação

Centro Solidariedade Social Santarém

1.2 Sede / estabelecimento

Av. António Maria Batista, nº 3

1.3 NIPC

506603270

1.4 Natureza da atividade

88101 - Act.Apoio Social p/ Pessoas Idosas

Nota 2 Referencial Contabilístico de Preparação das Demonstrações Financeiras

2.1 Referencial Contabilístico

As demonstrações financeiras foram preparadas de acordo com o Sistema de Normalização Contabilística (SNC), aprovado pelo Decreto Lei nº 158/2009, de 13 de julho, alterado pelo Decreto-Lei nº 98/2015, de 2 de junho, face ao que dispõe o artigo 3º do mesmo Diploma, aplicando-se o nível de normalização contabilística correspondente à Norma Contabilística e de Relato Financeiro, para as Entidades do sector não lucrativo(NCRF-ESNL) aprovada pelo Aviso nº 8259,de 20 de julho.

Os normativos e instrumentos legais utilizados foram:

- Aviso nº 8254/2015 de 20 de julho (Estrutura conceptual)
- Portaria nº 220/2015,de 24 de julho (Modelos de demonstrações financeiras)
- Portaria nº 218/2015,de 23 de julho (Código de contas)

2.2 Indicação e justificação das disposições do SNC que, em casos excepcionais, tenham sido derogados.

No período a que se referem as demonstrações financeiras não foram derogadas quaisquer disposições do SNC que tenham produzido efeitos materialmente relevantes e que pudessem pôr em causa a imagem verdadeira e apropriada do ativo, do passivo e dos resultados da entidade.

2.3 Indicação e comentário das contas do balanço e da demonstração dos resultados cujos conteúdos não sejam comparáveis com o do período anterior.

Todas as quantias incluídas nas demonstrações financeiras e referentes a 31 de dezembro do período anterior estão, para efeitos comparativos, apresentadas de acordo com o SNC.



Nota 3 Fluxos de Caixa

São incluídos na demonstração dos fluxos de caixa valores que constituem caixa e seus equivalentes, nomeadamente, numerário, depósitos bancários imediatamente mobilizáveis (de prazo inferior ou igual a três meses) e outros instrumentos financeiros correspondentes a aplicações de tesouraria no mercado monetário.

Em resumo, apresentam-se os fluxos em 31 de dezembro de 2021 e 2020.

Descrição	31.12.2021	31.12.2020
Numerário	236.71	313.09
Depósitos bancários	174,662.21	156,314.20
Outros equivalentes	0.00	0.00
Caixa e seus equivalentes	174,898.92	156,627.29

Nota 4 Políticas Contabilísticas, Alterações nas Estimativas e Erros

Nesta matéria e na que prevê a efetivação de juízos de valor por parte do órgão de gestão foi cumprido o que estabelece o SNC, em geral..

Não foram encontrados erros que justificassem a reexpressão de valores.

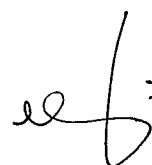
Descrição	31.12.2021	31.12.2020
Numerário	325.50	675.45
Depósitos bancários	141,768.69	149,250.04
Outros equivalentes	0.00	0.00
Caixa e seus equivalentes	142,094.19	149,925.49

Nota 5 Activos Fixos Tangíveis

Os activos fixos tangíveis encontram-se se registados ao custo de aquisição ou de produção, que inclui o custo da compra, acrescido de quaisquer custos directamente imputáveis às tarefas necessárias para colocar os activos em condições de funcionamento, deduzido de depreciações acumuladas e perdas por imparidade acumuladas.

As depreciações são calculadas, após o momento da entrada em funcionamento do bem, aplicando-se o método das quotas constantes, em conformidade com o período de vida útil estimado para cada grupo de bens.

Utilizam-se, para o efeito, as taxas máximas definidas pela Portaria 737/81, de 29 de Agosto, para bens adquiridos antes de 1 de Janeiro de 1989, pelo Decreto Regulamentar 2/90, de 12 Janeiro, para bens adquiridos entre 1 de Janeiro de 1989 e 31 de Dezembro de 2009 e pelo Decreto Regulamentar 25/2009, de 14 de Setembro, não tendo havido quaisquer aquisições neste período.



Ativos fixos tangíveis										
31.12.2021										
Descrição	Bens do domínio público	Bens patrimonial, histórico, artístico e cultural	Terrenos e recursos naturais	Edifícios e outras construções	Equipamento básico	Equipamento de transporte	Equipamento administrativo	Outros AFT	AFT em curso	Total
Ativos brutos										
Saldo Inicial	0.00	0.00	0.00	0.00	0.00	23,730.00	1,001.80	0.00	0.00	24,731.80
Aquisições	0.00	0.00	0.00	0.00	0.00	0.00	0.00	0.00	0.00	0.00
Alienações	0.00	0.00	0.00	0.00	0.00	0.00	0.00	0.00	0.00	0.00
Abates										0.00
Transferências										0.00
Saldo final	0.00	0.00	0.00	0.00	0.00	23,730.00	1,001.80	0.00	0.00	24,731.80
Deprec. acum. e perdas por imparidade										
Saldo inicial	0.00	0.00	0.00	0.00	0.00	23,730.00	1,001.80	0.00	0.00	24,731.80
Depreciações e perdas por imparidade do período	0.00	0.00	0.00	0.00	0.00	0.00	0.00	0.00	0.00	0.00
Alienações	0.00	0.00	0.00	0.00	0.00	0.00	0.00	0.00	0.00	0.00
Abates										0.00
Transferências										0.00
Saldo final	0.00	0.00	0.00	0.00	0.00	23,730.00	1,001.80	0.00	0.00	24,731.80
Ativos líquidos	0.00	0.00	0.00	0.00	0.00	0.00	0.00	0.00	0.00	0.00

31.12.2020										
Descrição	Bens do domínio público	Bens patrimonial, histórico, artístico e cultural	Terrenos e recursos naturais	Edifícios e outras construções	Equipamento básico	Equipamento de transporte	Equipamento administrativo	Outros AFT	AFT em curso	Total
Ativos brutos										
Saldo Inicial	0.00	0.00	0.00	0.00	0.00	23,730.00	1,001.80	0.00	0.00	24,731.80
Aquisições	0.00	0.00	0.00	0.00	0.00	0.00	0.00	0.00	0.00	0.00
Alienações	0.00	0.00	0.00	0.00	0.00	0.00	0.00	0.00	0.00	0.00
Abates										0.00
Transferências										0.00
Saldo final	0.00	0.00	0.00	0.00	0.00	23,730.00	1,001.80	0.00	0.00	24,731.80
Deprec. acum. e perdas por imparidade										
Saldo inicial	0.00	0.00	0.00	0.00	0.00	23,449.17	1,001.80	0.00	0.00	24,450.97
Depreciações e perdas por imparidade do período	0.00	0.00	0.00	0.00	0.00	280.83	0.00	0.00	0.00	280.83
Alienações	0.00	0.00	0.00	0.00	0.00	0.00	0.00	0.00	0.00	0.00
Abates										0.00
Transferências										0.00
Saldo final	0.00	0.00	0.00	0.00	0.00	23,730.00	1,001.80	0.00	0.00	24,731.80
Ativos líquidos	0.00	0.00	0.00	0.00	0.00	0.00	0.00	0.00	0.00	0.00

Períodos de vida útil estimada

1 - Edifícios e outras construções	0
2 - Equipamento básico	0
3 - Equipamento de transporte	0
4 - Equipamento administrativo	0
5 - Outros activos fixos tangíveis	0

Nota 6 Investimentos em Subsidiárias, Associadas e Outros

As participações em subsidiárias, e associadas são registadas pelo método da equivalência patrimonial, sendo registadas inicialmente pelo seu custo de aquisição e, posteriormente, ajustadas face às alterações verificadas nos ativos líquidos das entidades participadas. A parte que lhes corresponde nesses resultados é reconhecida como gastos ou rendimentos no resultado da entidade.

Quando existem indícios de que possam estar em imparidade, é feita a avaliação dos investimentos financeiros, sendo reconhecidas como gastos, em resultados, as respetivas perdas por imparidade.

Quando a parte proporcional nos prejuízos acumulados da participada excede o valor pelo qual o investimento está registado, este é relatado por valor nulo, exceto quando a entidade tenha assumido compromisso de cobertura de prejuízos, casos em que as perdas adicionais são reconhecidas como passivo. Os lucros obtidos posteriormente não são reconhecidos até que se dê a cobertura das perdas não reconhecidas.

Descrição	Em Subsidiárias	Em Associadas	Noutras Empresas	Total
Saldo inicial (parte respeitante ao goodwill)			62,985.88	62,985.88
Aquisições (parte respeitante ao goodwill)				0.00
Parte nos resultados				0.00
Distribuição de resultados				0.00
Fundos Compensação			600.92	600.92
BPI Obrigações				0.00
Alienações				0.00
Abates				0.00
Perdas por imparidade				0.00
Reversões de perdas por imparidade				0.00
Transferências de investimentos financeiros em curso				0.00
Outros movimentos do período				0.00
Saldo final	0.00	0.00	63,586.80	63,586.80

Nota 7 Inventários

Os inventários encontram-se mensurados pelo valor menor entre o custo e o valor realizável líquido. As mercadorias e as matérias – primas, subsidiárias e de consumo são valorizados ao custo de aquisição, o qual não excede o respetivo valor de mercado.

Os produtos acabados e intermédios e os produtos e trabalhos em curso são valorizados ao custo de produção, que inclui o custo das matérias-primas consumidas, mão-de-obra e gastos gerais de fabrico e não excede o respetivo valor de mercado.

O valor realizável líquido representa o preço de venda estimado, deduzido de todos os gastos estimados necessários para concluir a sua produção e para efetuar a sua venda.

Nas situações em que o valor de custo é superior ao valor realizável líquido, é registada uma perda por imparidade pela respetiva diferença, e considerada como gastos, em resultados, o mesmo acontecendo às reversões, considerando-se estas como rendimentos.

O método de custeio dos inventários é o do custo médio.

→ Em 31 de dezembro de 2021 e 2020, os inventários da entidade bem como o custo das vendas eram, assim, discriminados:

Descrição	31.12.2021			31.12.2020		
	Montante Bruto	Perdas p/ imparidade	Montante Líquido	Montante Bruto	Perdas p/ imparidade	Montante Líquido
Mercadorias	0.00	0.00	0.00	0.00	0.00	0.00
Matérias primas, subsidiárias de consumo	493.16	0.00	493.16	465.45	0.00	465.45
Produtos acabados e intermédios	0.00	0.00	0.00	0.00	0.00	0.00
Subprodutos acabados e intermédios	0.00	0.00	0.00	0.00	0.00	0.00
Produtos e trabalho em curso	0.00	0.00	0.00	0.00	0.00	0.00
Ativos biológicos	0.00	0.00	0.00	0.00	0.00	0.00
Totais	493.16	0.00	493.16	465.45	0.00	465.45

Custo das mercadorias vendidas e das matérias consumidas						
Descrição	2021			2020		
	Mercadorias	Mp, subs. Consumo	Total	Mercadorias	Mp, subs. Consumo	Total
Inventário inicial	0.00	465.45	465.45	0.00	375.21	375.21
Compras	0.00	14,727.40	14,727.40	0.00	19,155.04	19,155.04
Regularizações	0.00	0.00	0.00	0.00	0.00	0.00
Inventário final	0.00	493.16	493.16	0.00	465.45	465.45
CMVMC	0.00	14,699.69	14,699.69	0.00	19,064.80	19,064.80

Nota 8 Rendimentos e gastos

O rédito é mensurado pelo justo valor da contraprestação recebida ou a receber, já deduzido de devoluções, descontos e outros abatimentos, não incluindo IVA e outros impostos liquidados relacionados com a venda.

O rédito proveniente da venda de bens é reconhecido quando todas as seguintes condições são satisfeitas:

- Todos os riscos e vantagens da propriedade dos bens foram transferidos para o comprador;
- A entidade não mantém qualquer controlo sobre os bens vendidos;
- O montante do rédito pode ser mensurado com fiabilidade;
- É provável que benefícios económicos futuros associados à transação fluam para a entidade;
- Os gastos suportados ou a suportar com a transação podem ser mensurados com fiabilidade;

O rédito proveniente das prestações de serviços é reconhecido com referência à fase de acabamento à data do relato, desde que todas as seguintes condições sejam satisfeitas:

- O montante do rédito possa ser mensurado com fiabilidade;
- Seja provável que benefícios económicos futuros associados à transação fluam para a entidade;
- Os gastos suportados ou a suportar com a transação possam ser mensurados com fiabilidade;
- A fase de acabamento da transação à data do relato possa ser valorizada com fiabilidade.

O rédito dos juros é reconhecido utilizando o método do juro efetivo, desde que seja provável que benefícios económicos fluam para a entidade e o seu montante possa ser mensurado com fiabilidade.

O rédito proveniente de dividendos é reconhecido quando é estabelecido o direito da entidade a receber o correspondente montante.

Descrição	31.12.2021	31.12.2020	Variação	%
Vendas	0.00	0.00	0.00	
Prestações de Serviços	59,201.38	62,403.88	-3,202.50	-5.1%
Outros rendimentos	1,525.15	1,701.47	-176.32	-10.4%
Juros	0.00	0.00	0.00	
Dividendos	0.00	0.00	0.00	
Total	60,726.53	64,105.35	-3,378.82	-5.3%

Nota 9 Subsídios e outros apoios das entidades públicas

Os subsídios apenas são reconhecidos quando existe segurança de que a entidade cumprirá com as condições de atribuição dos mesmos e que os mesmos irão ser recebidos.

Os subsídios não reembolsáveis, associados ao investimento são reconhecidos inicialmente no capital próprio, sendo, posteriormente, imputados numa base sistemática como rendimentos aos resultados dos períodos, durante a vida útil dos ativos com os quais se relacionem.

Tratando - se de subsídios à exploração são, de modo geral, reconhecidos como rendimentos dos períodos em que se tornem recebíveis ou, de forma sistemática, durante os períodos necessários para os balancear com os gastos que se destinam a compensar.

Descrição	31.12.2021				31.12.2020
	Entidades públicas		Outras Entidades		Imputado Período
	Valor inicial	Imputado Período	Valor inicial	Imputado Período	
Subsídios ao investimento					
Ativos fixos tangíveis		0.00			0.00
Ativos intangíveis					
	0.00	0.00	0.00	0.00	0.00
Subsídios à exploração		103,345.17		0.00	95,286.89
Reembolsos					
De subsídios ao investimento					
De subsídios à exploração					
	0.00	0.00	0.00	0.00	0.00
Total	0.00	103,345.17	0.00	0.00	95,286.89

Nota 10 Instrumentos Financeiros

Os ativos e passivos financeiros foram classificados como segue e mensurados pelo justo valor. Os acréscimos e diferimentos respeitam o princípio da especialização (ou de acréscimo).

Descrição	Ativos Financeiros					
	31.12.2021			31.12.2020		
	Montante bruto	Perdas Imp. Acumuladas	Montante Líquido	Montante bruto	Perdas Imp. Acumuladas	Montante Líquido
Ativos não correntes						
Fundadores/.../membros	0.00	0.00	0.00	0.00	0.00	0.00
Outros ativos não correntes	0.00	0.00	0.00	0.00	0.00	0.00
Ativos correntes						
Créditos a receber	537.08	0.00	537.08	551.08	0.00	551.08
Estado e out. entes públicos	352.98	0.00	352.98	378.11	0.00	378.11
Fundadores/.../membros	0.00	0.00	0.00	0.00	0.00	0.00
Outros ativos correntes	72.44	0.00	72.44	64.50	0.00	64.50
Caixa e dep. bancários	174,898.92	0.00	174,898.92	156,627.29	0.00	156,627.29
Totais	175,861.42	0.00	175,861.42	157,620.98	0.00	157,620.98



Passivos Financeiros		
Descrição	31.12.2021	31.12.2020
Passivos não correntes		
Financiamentos obtidos	0.00	0.00
Outras dividas a pagar	0.00	0.00
Passivos correntes		
Fornecedores	1,690.50	1,547.61
Estado e outros entes públicos	2,666.64	1,710.32
Fundadores/.../membros	0.00	0.00
Financiamentos obtidos	0.00	0.00
Outros passivos correntes	13,864.77	11,578.62
Totais	18,221.91	14,836.55
	0	0

Acréscimos e Diferimentos		
Descrição	31.12.2021	31.12.2020
Devedores por acréscimos de rendimentos	0.00	0.00
Gastos a reconhecer	2,223.09	2,117.58
	2,223.09	2,117.58
Credores por acréscimos de gastos	13,860.91	11,553.86
Rendimentos a reconhecer	0.00	0.00
	13,860.91	11,553.86

Nota 11 Benefícios dos empregados

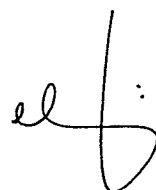
Pessoas ao serviço e horas trabalhadas		
Descrição	Número médio de pessoas	Número de horas trabalhadas
Pessoas ao serviço da entidade, remuneradas e não remuneradas:	6	10900
Pessoas REMUNERADAS ao serviço da entidade	6	10900
Pessoas NÃO REMUNERADAS ao serviço da entidade		
Pessoas ao serviço da entidade, por tipo de horário:		
Pessoas ao serviço da entidade a TEMPO COMPLETO	5	9990
Das quais: Pessoas remuneradas ao serviço da entidade a tempo completo	5	9990
Pessoas ao serviço da entidade a TEMPO PARCIAL	1	910
Das quais: Pessoas remuneradas ao serviço da entidade a tempo parcial	1	910
Pessoas ao serviço da entidade, por sexo:		
Homens	1	1976
Mulheres	5	8924
Pessoas ao serviço da entidade, afectas à Investigação e Desenvolvimento		
Prestadores de serviços		
Pessoas colocadas através de agências de trabalho temporário		

Gastos com o pessoal		
Descrição	31.12.2021	31.12.2020
Gastos com o pessoal	92,592.68	85,253.06
Remunerações dos órgãos sociais	0.00	0.00
Remunerações do pessoal	76,835.21	68,810.85
Benefícios pós-emprego	0.00	0.00
Prémios para pensões	0.00	0.00
Outros benefícios	0.00	0.00
Indemnizações	0.00	0.00
Encargos sobre remunerações	12,777.94	13,202.89
Seguros de acidentes de trabalho e doenças profissionais	2,162.93	2,407.29
Gastos de acção social	0.00	0.00
Outros gastos com pessoal	816.60	832.03
Dos quais:		
Gastos com formação	0.00	80.00
Gastos com medicina e higiene no trabalho	816.60	604.73

Nota 12 Acontecimentos após a data do Balanço

As demonstrações financeiras do período findo em 31 de dezembro de 2021 foram as aprovadas pela direção de em reunião de 28 / 03 / 2022

Não foram conhecidos quaisquer factos ou recebidas quaisquer informações após a data do balanço, sobre condições que existiam a essa data, mas não refletidas contabilisticamente, pelo que não foram efectuados ajustamentos.")



Fornecimentos e serviços externos		
Serviços	2021	2020
Subcontratos	0.00	0.00
Trabalhos especializados	2,709.96	2,709.96
Publicidade e propaganda	0.00	0.00
Vigilância e segurança	630.79	351.72
Honorários	819.50	435.30
Comissões	0.00	0.00
Conservação e reparação	1,101.30	1,408.17
Serviços bancários	176.64	230.48
Ferramentas e utensílios de desgaste rápido	1,557.02	2,658.90
Livros e documentação técnica	0.00	0.00
Material de escritório	1,136.91	1,087.60
Artigos para oferta	24.33	10.00
Outros materiais	0.00	0.00
Eleticidade	2,208.52	2,145.62
Combustíveis	1,782.05	1,476.00
Água	595.98	369.78
Outros fluidos	866.86	967.05
Deslocações e estadas	18.40	0.00
Transportes de pessoal	0.00	0.00
Transportes de mercadorias	0.00	0.00
Outras deslocações e estadas	0.00	0.00
Rendas e aluguer	21,848.40	21,848.40
Comunicações	603.30	519.18
Seguros	692.25	687.58
Royalties	0.00	0.00
Contencioso e notariado	0.00	24.60
Despesas de representações	848.43	547.30
Limpeza, higiene e conforto	933.85	800.93
Outros serviços	2,524.90	1,729.80
Total	41,079.39	40,008.37

Informação por atividade económica				
Descrição	CAE 1	CAE 2	CAE 3	Total
Vendas	0.00	0.00	0.00	0.00
Mercadorias	0.00			0.00
Produtos acabados,semi., residuos e refugos	0.00			0.00
Activos biológicos	0.00			0.00
Prestações de serviços	59,201.38			59,201.38
Compras	14,727.40			14,727.40
Fornecimentos e serviços externos	41,079.39			41,079.39
Custo merc.vend. e mat. consumidas	14,699.69	0.00	0.00	14,699.69
Mercadorias	0.00			0.00
Mat. Primas, sub. e de consumo	14,699.69			14,699.69
Activos biológicos	0.00			0.00
Variação nos inventários da produção	0.00			0.00
Número médio de pessoas ao serviço				6
Gastos com o pessoal	92,592.68	0.00	0.00	92,592.68
Remunerações	76,835.21			76,835.21
Outros	15,757.47			15,757.47
Activos fixos Tangíveis				0.00
Valor líquido final	0.00			0.00
Total das aquisições	0.00			0.00
Adições no período de activos em curso				0.00
Propriedades de Investimento				0.00
Valor líquido final	0.00			0.00
Total das aquisições (das quais em edificios e outras construções)	0.00			0.00
Adições no período de activos em curso				0.00

Informação por mercados geográficos				
Descrição	Interno	Comunitário	Extra-comunitário	Total
Vendas	0.00	0.00	0.00	0.00
Prestações de serviços	59,201.38	0.00	0.00	59,201.38
Compras	14,727.40	0.00	0.00	14,727.40
Fornecimentos e serviços externos	41,079.39	0.00	0.00	41,079.39
Aquisições de activos fixos tangíveis	0.00	0.00	0.00	0.00
Aquisições de prop. de investimento	0.00			0.00
Aquisições de activos intangíveis	0.00			0.00
Rendimentos suplementares				
Serviços Sociais	0.00			0.00
Aluguer de equipamento	0.00			0.00
Estudos,projectos e ass. tecnológica	0.00			0.00
Royalties	0.00			0.00
Outros	0.00			0.00

Decomposição e movimento dos itens do capital próprio			
Descrição	Saldo Inicial	Aumentos/ Diminuições	Saldo final
Fundos	368.49		368.49
Excedentes técnicos	0.00		0.00
Reservas	0.00		0.00
Resultados transitados	193,117.86	14,666.99	207,784.85
Excedentes de revalorização	0.00		0.00
Ajuntamentos/Outras variações fundos patrimoniais	200.00		200.00
Resultado líquido do período	14,666.99	922.23	15,589.22
Total	208,353.34	15,589.22	223,942.56

Encargos financeiros e outros gastos		
	31.12.2021	31.12.2020
Juros suportados	0.00	0.07
Outros gastos de financiamento	0.00	0.00
	0.00	0.07
Impostos	0.00	0.00
Descontos de pronto pagamento concedidos	0.00	0.00
Dívidas incobráveis	0.00	0.00
Perdas em inventários	0.00	0.00
Gastos em sub., assoc. e emp. conjuntos	0.00	0.00
Gastos nos restantes investim. financeiros	0.00	0.00
Gastos em investimentos não financeiros	0.00	0.00
Outros (dos quais)	122.70	125.67
Donativos	0.00	0.00
Quotizações	105.00	105.00
Gastos c/apoios a associados ou utentes	0.00	0.00
Subsídios, donativos e bolsas de estudo	0.00	0.00
Prestações a associados (mutualidade)	0.00	0.00
Capitais vencidos (Assoc. mutualidade)	0.00	0.00
Prestações regimes complementares	0.00	0.00
Rendas vitalícias	0.00	0.00
Prestações pecunária - saúde	0.00	0.00
Outros gastos inerentes a associados	0.00	0.00
Juros de mora e compensatórios	0.00	0.00
Outros juros	0.00	0.00
Outras diferenças de câmbio desfavoráveis	0.00	0.00
Outros encargos	0.00	0.00
	122.70	125.67
Totais	122.70	125.74

Nota 14 Outras divulgações

O Centro Social Beneficia de Isenção Definitiva por se tratar de Pessoa Coletiva de Utilidade Pública de Solidariedade Social (Artº 10 do CIRC)

.....


.....

.....

.....

.....

A Gerência/Administração,


CENTRO SOLIDARIEDADE SOCIAL DE SANTARÉM
C.C.D. SOCIAL DE SANTARÉM

O Contabilista Certificado,

1


PARECER

DO

CONSELHO

FISCAL

Parecer do Conselho Fiscal

O Conselho Fiscal do Centro de Solidariedade Social de Santarém analisou durante o exercício de 2021 os registos e documentos de contabilidade da Instituição com a regularidade e minúcia que achou necessárias, tendo obtido da Direção todos os esclarecimentos que solicitou. -----

Em reunião de dezanove de Março de dois mil e vinte e dois o Conselho analisou os documentos de prestação de contas os quais refletem de forma apropriada a situação patrimonial, o resultado e a atividade do exercício e foram elaborados de acordo com as práticas contabilísticas adequadas e os normativos legais aplicáveis às instituições particulares de solidariedade social. -----


O resultado do exercício positivo de 15.589,22 €, bem como a variação positiva dos fundos de caixa no montante de 18.271,63 €, permitiram reforçar a sustentabilidade económica e financeira da instituição, prosseguindo assim o processo de consolidação que tinha sido retomado no ano de 2020. -----

Deste modo, no final de 2021 os fundos patrimoniais elevam-se a 223.942,56 €, num total de Balanço de 242.164,47 €. -----


-Em conclusão, o parecer do Conselho Fiscal é o seguinte:-----

1. Que sejam aprovados o Relatório Anual, o Balanço, a Demonstração de Resultados, a Demonstração de Fluxos de Caixa e o Anexo relativos ao exercício de 2021; -----
2. Que seja aprovada a proposta da Direção de afetar o resultado líquido positivo de 15.589,22 €, à conta Resultados Transitados. -----

E nada mais havendo a tratar foi encerrada a sessão da qual se lavrou a presente ata que vai ser assinada pelos membros do Conselho Fiscal.



(Rui Dias Mota)



(Amílcar Fonseca Soares Malaca)